

Mi panel

1/10/2013 - 31/12/2013
Comparar con: 1/7/2013 - 30/9/2013

Todas la...
+0,00%

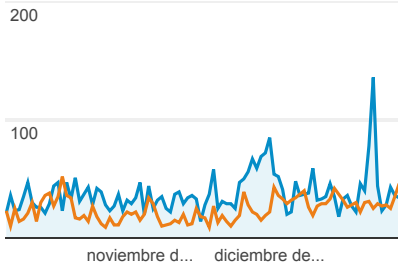
Visitas

01-oct-2013 - 31-dic-2013:

● Visitas

01-jul-2013 - 30-sep-2013:

● Visitas



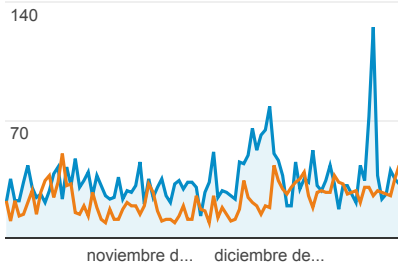
Visitantes únicos

01-oct-2013 - 31-dic-2013:

● Visitantes únicos

01-jul-2013 - 30-sep-2013:

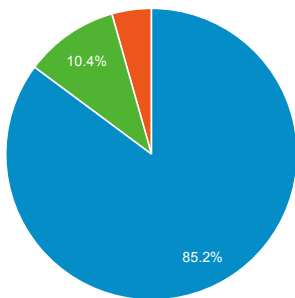
● Visitantes únicos



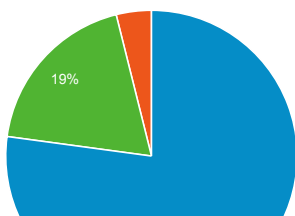
Visitas por Tipo de tráfico

■ direct ■ organic ■ referral

01-oct-2013 - 31-dic-2013



01-jul-2013 - 30-sep-2013



Duración media de la visita

01-oct-2013 - 31-dic-2013

00:02:00

Prom. del sitio: 00:02:00 (0,00%)



01-jul-2013 - 30-sep-2013

00:01:56

Prom. del sitio: 00:01:56 (0,00%)



Visitas y Duración media de la visita por País/terri...

País/territorio	Visitas	Duración media de la visita
Spain		
01-oct-2013 - 31-dic-2013	3.048	00:02:08
01-jul-2013 - 30-sep-2013	1.776	00:02:03
% de cambios	71,62%	4,03%
Mexico		
01-oct-2013 - 31-dic-2013	63	00:00:46
01-jul-2013 - 30-sep-2013	46	00:01:23
% de cambios	36,96%	-43,66%
Argentina		
01-oct-2013 - 31-dic-2013	54	00:00:02
01-jul-2013 - 30-sep-2013	56	00:00:50
% de cambios	-3,57%	-95,27%
Peru		
01-oct-2013 - 31-dic-2013	42	00:01:39
01-jul-2013 - 30-sep-2013	49	00:01:39
% de cambios	-14,29%	0,25%
Ecuador		
01-oct-2013 - 31-dic-2013	34	00:00:52
01-jul-2013 - 30-sep-2013	41	00:00:29
% de cambios	-17,07%	80,02%
Colombia		

Porcentaje de conversiones del obj...

01-oct-2013 - 31-dic-2013

56,32%

Prom. del sitio: 56,32% (0,00%)



01-jul-2013 - 30-sep-2013

65,90%

Prom. del sitio: 65,90% (0,00%)



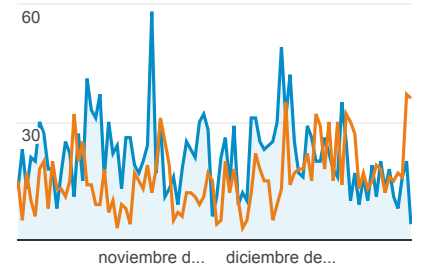
Consecuciones de objetivos

01-oct-2013 - 31-dic-2013:

● Consecuciones de objetivos

01-jul-2013 - 30-sep-2013:

● Consecuciones de objetivos



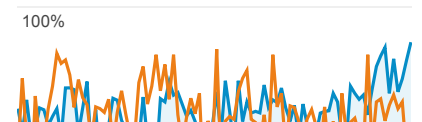
Porcentaje de rebote

01-oct-2013 - 31-dic-2013:

● Porcentaje de rebote

01-jul-2013 - 30-sep-2013:

● Porcentaje de rebote



01-oct-2013 - 31-dic-2013	33	00:00:24
---------------------------	----	----------

01-jul-2013 - 30-sep-2013	36	00:01:23
---------------------------	----	----------

% de cambios	-8,33%	-71,29%
---------------------	---------------	----------------

United States

01-oct-2013 - 31-dic-2013	32	00:00:47
---------------------------	----	----------

01-jul-2013 - 30-sep-2013	26	00:01:32
---------------------------	----	----------

% de cambios	23,08%	-49,49%
---------------------	---------------	----------------

Venezuela

01-oct-2013 - 31-dic-2013	30	00:00:57
---------------------------	----	----------

01-jul-2013 - 30-sep-2013	37	00:00:46
---------------------------	----	----------

% de cambios	-18,92%	24,43%
---------------------	----------------	---------------

United Kingdom

01-oct-2013 - 31-dic-2013	23	00:02:00
---------------------------	----	----------

01-jul-2013 - 30-sep-2013	13	00:02:16
---------------------------	----	----------

% de cambios	76,92%	-11,55%
---------------------	---------------	----------------

Chile

01-oct-2013 - 31-dic-2013	18	00:00:49
---------------------------	----	----------

01-jul-2013 - 30-sep-2013	18	00:02:18
---------------------------	----	----------

% de cambios	0,00%	-64,29%
---------------------	--------------	----------------

Visitas por Navegador

Navegador	Visitas
Chrome	
01-oct-2013 - 31-dic-2013	1.058
01-jul-2013 - 30-sep-2013	662
% de cambios	59,82%
Safari	
01-oct-2013 - 31-dic-2013	973
01-jul-2013 - 30-sep-2013	527
% de cambios	84,63%
Internet Explorer	
01-oct-2013 - 31-dic-2013	728
01-jul-2013 - 30-sep-2013	509
% de cambios	43,03%
Android Browser	
01-oct-2013 - 31-dic-2013	315
01-jul-2013 - 30-sep-2013	185
% de cambios	70,27%
Firefox	
01-oct-2013 - 31-dic-2013	275
01-jul-2013 - 30-sep-2013	222
% de cambios	23,87%
Safari (in-app)	
01-oct-2013 - 31-dic-2013	48
01-jul-2013 - 30-sep-2013	68
% de cambios	-29,41%

Visión general de público

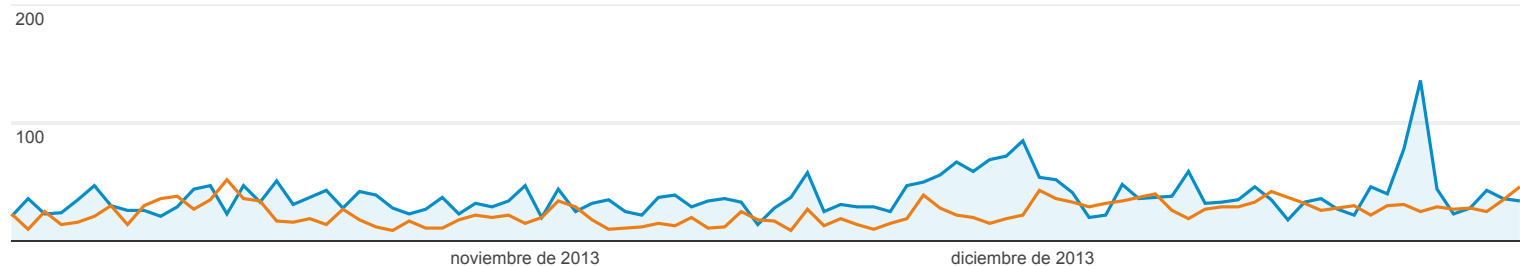
1/10/2013 - 31/12/2013
Comparar con: 1/7/2013 - 30/9/2013

Todas la...
+0,00%

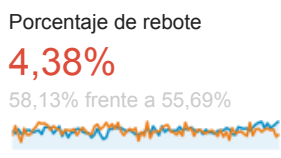
Visión general

01-oct-2013 - 31-dic-2013: ● Visitas

01-jul-2013 - 30-sep-2013: ● Visitas

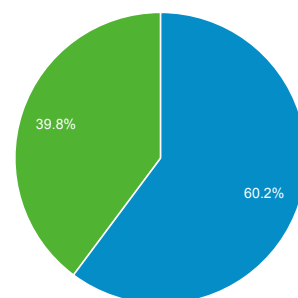


2.344 usuarios han visitado este sitio.

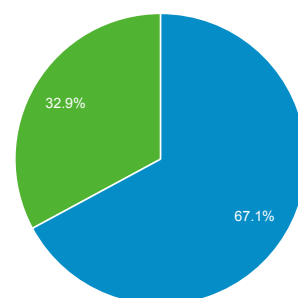


■ New Visitor ■ Returning Visitor

01-oct-2013 - 31-dic-2013



01-jul-2013 - 30-sep-2013



Idioma

1. es-es

Visitas % Visitas

01-oct-2013 - 31-dic-2013



















1.786 51,22%

01-jul-2013 - 30-sep-2013

1.035 46,94%

% de cambios

72,56% 9,12%

2. es			
01-oct-2013 - 31-dic-2013	1.287		36,91%
01-jul-2013 - 30-sep-2013	887		40,23%
% de cambios	45,10%	-8,25%	
3. en-us			
01-oct-2013 - 31-dic-2013	191		5,48%
01-jul-2013 - 30-sep-2013	100		4,54%
% de cambios	91,00%	20,78%	
4. en			
01-oct-2013 - 31-dic-2013	131		3,76%
01-jul-2013 - 30-sep-2013	100		4,54%
% de cambios	31,00%	-17,16%	
5. es-419			
01-oct-2013 - 31-dic-2013	27		0,77%
01-jul-2013 - 30-sep-2013	19		0,86%
% de cambios	42,11%	-10,14%	
6. es-ar			
01-oct-2013 - 31-dic-2013	9		0,26%
01-jul-2013 - 30-sep-2013	9		0,41%
% de cambios	0,00%	-36,77%	
7. es-us			
01-oct-2013 - 31-dic-2013	9		0,26%
01-jul-2013 - 30-sep-2013	7		0,32%
% de cambios	28,57%	-18,70%	
8. en-gb			
01-oct-2013 - 31-dic-2013	8		0,23%
01-jul-2013 - 30-sep-2013	8		0,36%
% de cambios	0,00%	-36,77%	
9. fr			
01-oct-2013 - 31-dic-2013	5		0,14%
01-jul-2013 - 30-sep-2013	2		0,09%
% de cambios	150,00%	58,09%	
10. ca			
01-oct-2013 - 31-dic-2013	4		0,11%
01-jul-2013 - 30-sep-2013	1		0,05%
% de cambios	300,00%	152,94%	

Visión general

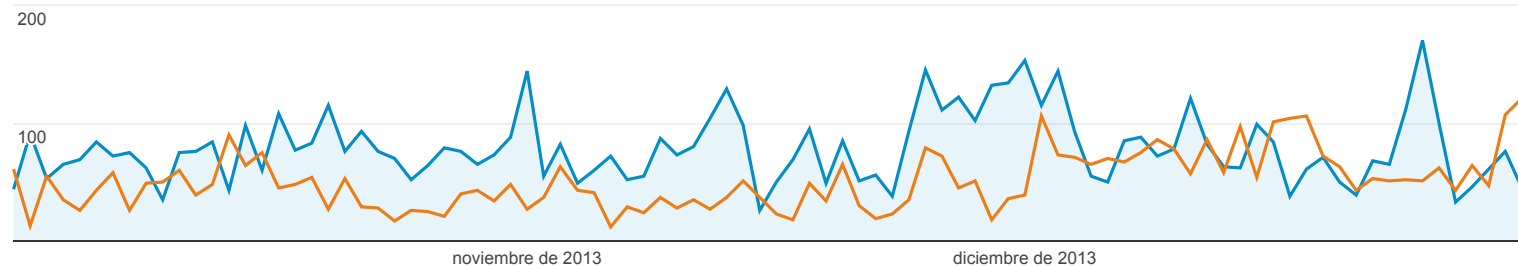
1/10/2013 - 31/12/2013
Comparar con: 1/7/2013 - 30/9/2013

Todas la...
+0,00%

Visión general

01-oct-2013 - 31-dic-2013: ● Número de páginas vistas

01-jul-2013 - 30-sep-2013: ● Número de páginas vistas



Las páginas de este sitio se han visitado un total de 7.258 veces.



Página	Número de páginas vistas	% Número de páginas vistas
1. /v2/index.asp		
01-oct-2013 - 31-dic-2013	3.726	51,34%
01-jul-2013 - 30-sep-2013	2.177	46,55%
% de cambios	71,15%	10,29%
2. /v2/Horarios/horario.asp		
01-oct-2013 - 31-dic-2013	837	11,53%
01-jul-2013 - 30-sep-2013	672	14,37%
% de cambios	24,55%	-19,74%
3. /v2/Noticias/noticias.asp		
01-oct-2013 - 31-dic-2013	394	5,43%
01-jul-2013 - 30-sep-2013	213	4,55%
% de cambios	84,98%	19,20%
4. /v2/grupos/grupos.asp		
01-oct-2013 - 31-dic-2013	360	4,96%
01-jul-2013 - 30-sep-2013	235	5,02%
% de cambios	53,19%	-1,28%
5. /v2/Contacto/contacto.asp		
01-oct-2013 - 31-dic-2013	342	4,71%
01-jul-2013 - 30-sep-2013	287	6,14%

% de cambios		19,16%	-23,21%
6. /v2/Actividades/CHSE2013-14/chse2013.asp			
01-oct-2013 - 31-dic-2013		299	4,12%
01-jul-2013 - 30-sep-2013		0	0,00%
% de cambios		100,00%	100,00%
7. /v2/acceso.asp			
01-oct-2013 - 31-dic-2013		266	3,66%
01-jul-2013 - 30-sep-2013		205	4,38%
% de cambios		29,76%	-16,39%
8. /v2/Hojadomingo/hojadomingo.asp			
01-oct-2013 - 31-dic-2013		200	2,76%
01-jul-2013 - 30-sep-2013		335	7,16%
% de cambios		-40,30%	-61,53%
9. /v2/Calendario/calendario.asp			
01-oct-2013 - 31-dic-2013		129	1,78%
01-jul-2013 - 30-sep-2013		102	2,18%
% de cambios		26,47%	-18,50%
10. /v2/Actividades/actividades.asp			
01-oct-2013 - 31-dic-2013		127	1,75%
01-jul-2013 - 30-sep-2013		99	2,12%
% de cambios		28,28%	-17,34%

Visión general de adquisiciones

1/10/2013 - 31/12/2013
Comparar con: 1/7/2013 - 30/9/2013



Todas la...
+0,00%

Los datos del canal no están disponibles antes del 25 de julio de 2013. Seleccione otra dimensión.

Canales principales

[Modificar agrupación de canales](#)

Adquisición

Comportamiento

Conversiones

Todos los objetivos

	Visitas ↓	% de visitas ↓	Nuevas visitas ↓	Porcentaje de rebote ↓	Páginas / Visita ↓	Duración media de ↓	Porcentaje de ↓	Consecu... ↓	Valor del objetivo ↓
	58,14%	10,45% ↓	41,62% ↑	4,38%	1,87% ↓	3,37% ↑	14,53%	35,17% ↑	35,17% ↑
Direct	127,41% ↑			10,85% ↑			15,58% ↓		
Organic Search	38,40% ↑			2,44% ↓			9,83% ↓		
Referral	58,82% ↑			6,64% ↓			47,99% ↓		
Social	500,00% ↑			27,78% ↑			22,22% ↓		
(not set)	100,00% ↓			100,00% ↓			100,00% ↓		

Para ver todos los 5 Canales haga clic [aquí](#).