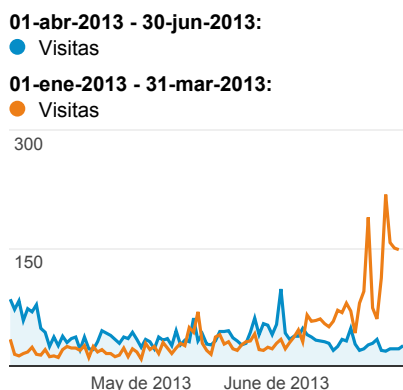


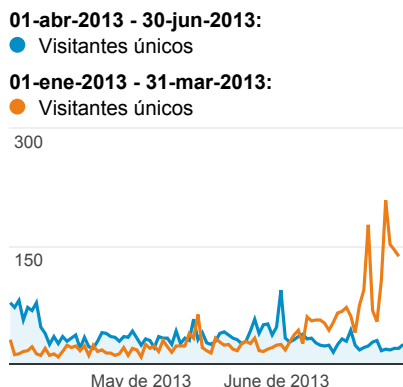
Mi panel

01/04/2013 - 30/06/2013
Comparar con: 01/01/2013 - 31/03/2013

Visitas



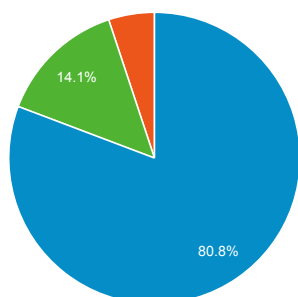
Visitantes únicos



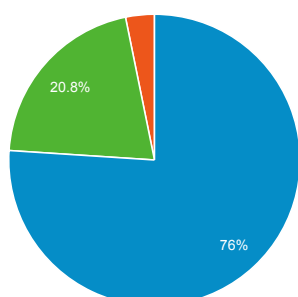
Visitas por Tipo de tráfico

■ direct ■ organic ■ referral

01-abr-2013 - 30-jun-2013



01-ene-2013 - 31-mar-2013



Duración media de la visita



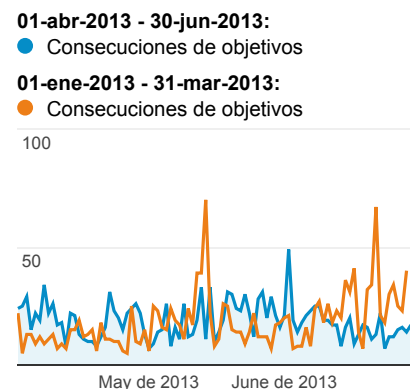
Visitas y Duración media de la visita por País/terri...

País/territorio	Visitas	Duración media de la visita
Spain		
01-abr-2013 - 30-jun-2013	2.724	00:02:19
01-ene-2013 - 31-mar-2013	2.937	00:02:00
% de cambios	-7,25%	16,21%
Mexico		
01-abr-2013 - 30-jun-2013	125	00:00:54
01-ene-2013 - 31-mar-2013	142	00:00:30
% de cambios	-11,97%	80,34%
Argentina		
01-abr-2013 - 30-jun-2013	117	00:00:33
01-ene-2013 - 31-mar-2013	124	00:01:00
% de cambios	-5,65%	-44,15%
Colombia		
01-abr-2013 - 30-jun-2013	73	00:00:25
01-ene-2013 - 31-mar-2013	86	00:00:34
% de cambios	-15,12%	-27,16%
Venezuela		
01-abr-2013 - 30-jun-2013	69	00:01:07
01-ene-2013 - 31-mar-2013	51	00:01:15
% de cambios	35,29%	-10,12%
Peru		
01-abr-2013 - 30-jun-2013	66	00:01:04
01-ene-2013 - 31-mar-2013		

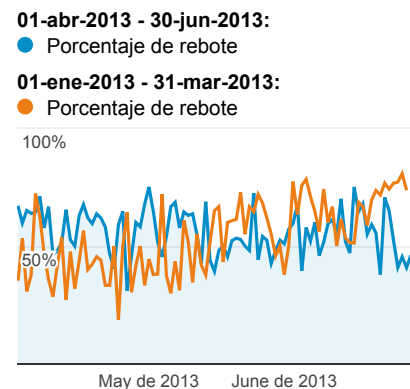
Porcentaje de conversiones del obj...



Consecuciones de objetivos



Porcentaje de rebote



01-ene-2013 - 31-mar-2013 58 00:00:41

% de cambios 13,79% 57,73%

Ecuador

01-abr-2013 - 30-jun-2013 45 00:01:17

01-ene-2013 - 31-mar-2013 25 00:00:34

% de cambios 80,00% 130,18%

United States

01-abr-2013 - 30-jun-2013 39 00:00:50

01-ene-2013 - 31-mar-2013 34 00:00:03

% de cambios 14,71% 1.440,70%

Chile

01-abr-2013 - 30-jun-2013 38 00:00:57

01-ene-2013 - 31-mar-2013 23 00:00:42

% de cambios 65,22% 35,33%

(not set)

01-abr-2013 - 30-jun-2013 22 00:02:22

01-ene-2013 - 31-mar-2013 32 00:02:01

% de cambios -31,25% 17,62%

Visitas por Navegador

Navegador	Visitas
Internet Explorer	
01-abr-2013 - 30-jun-2013	995
01-ene-2013 - 31-mar-2013	1.043
% de cambios	-4,60%
Chrome	
01-abr-2013 - 30-jun-2013	970
01-ene-2013 - 31-mar-2013	991
% de cambios	-2,12%
Safari	
01-abr-2013 - 30-jun-2013	806
01-ene-2013 - 31-mar-2013	918
% de cambios	-12,20%
Firefox	
01-abr-2013 - 30-jun-2013	324
01-ene-2013 - 31-mar-2013	370
% de cambios	-12,43%
Android Browser	
01-abr-2013 - 30-jun-2013	259
01-ene-2013 - 31-mar-2013	256
% de cambios	1,17%
Safari (in-app)	
01-abr-2013 - 30-jun-2013	51
01-ene-2013 - 31-mar-2013	55
% de cambios	-7,27%

Visión general de público

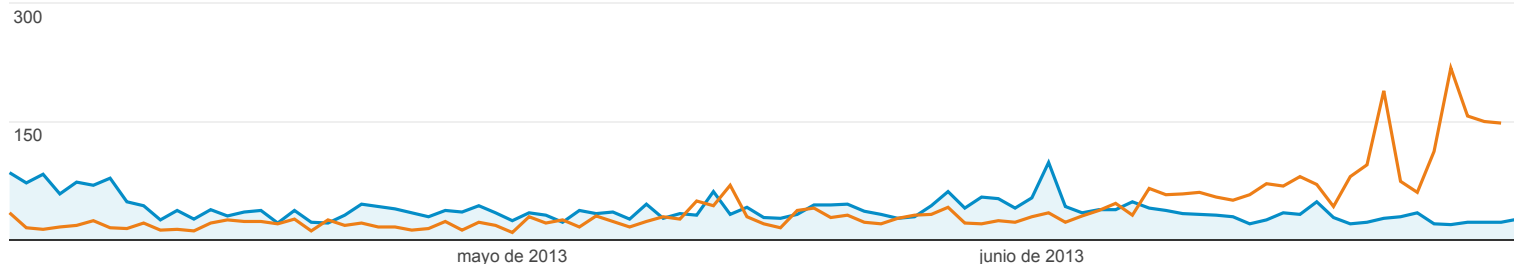
01/04/2013 - 30/06/2013
Comparar con: 01/01/2013 - 31/03/2013

cambio en % de visitas: +0,00%

Visión general

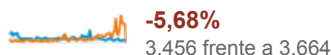
01-abr-2013 - 30-jun-2013: Visitas

01-ene-2013 - 31-mar-2013: Visitas

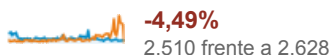


2.510 usuarios han visitado este sitio.

Visitas



Visitantes únicos



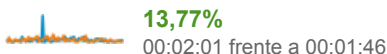
Número de páginas vistas



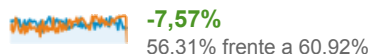
Páginas / Visita



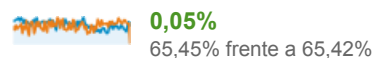
Duración media de la visita



Porcentaje de rebote

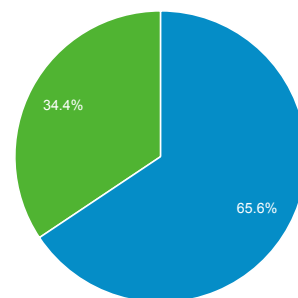


% de visitas nuevas

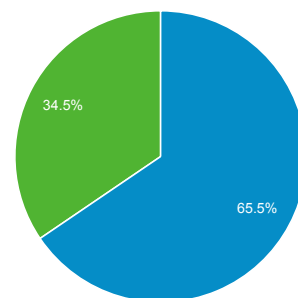


New Visitor Returning Visitor

01-abr-2013 - 30-jun-2013



01-ene-2013 - 31-mar-2013



Idioma

Visitas % Visitas

Idioma	Visitas	% Visitas
1. es		
01-abr-2013 - 30-jun-2013	1.634	47,28%
01-ene-2013 - 31-mar-2013	1.820	49,67%
% de cambios	-10,22%	-4,82%
2. es-es		
01-abr-2013 - 30-jun-2013	1.477	42,74%
01-ene-2013 - 31-mar-2013	1.417	38,67%
% de cambios	4,23%	10,51%
3. en-us		
01-abr-2013 - 30-jun-2013	148	4,28%
01-ene-2013 - 31-mar-2013	144	3,93%

		117	0,35%
% de cambios		2,78%	8,96%
4. en			
01-abr-2013 - 30-jun-2013	115	3,33%	
01-ene-2013 - 31-mar-2013	169	4,61%	
% de cambios		-31,95%	-27,86%
5. es-419			
01-abr-2013 - 30-jun-2013	28	0,81%	
01-ene-2013 - 31-mar-2013	47	1,28%	
% de cambios		-40,43%	-36,84%
6. es-mx			
01-abr-2013 - 30-jun-2013	15	0,43%	
01-ene-2013 - 31-mar-2013	8	0,22%	
% de cambios		87,50%	98,78%
7. es-us			
01-abr-2013 - 30-jun-2013	7	0,20%	
01-ene-2013 - 31-mar-2013	3	0,08%	
% de cambios		133,33%	147,38%
8. es-ar			
01-abr-2013 - 30-jun-2013	6	0,17%	
01-ene-2013 - 31-mar-2013	11	0,30%	
% de cambios		-45,45%	-42,17%
9. fr			
01-abr-2013 - 30-jun-2013	3	0,09%	
01-ene-2013 - 31-mar-2013	7	0,19%	
% de cambios		-57,14%	-54,56%
10. pl			
01-abr-2013 - 30-jun-2013	3	0,09%	
01-ene-2013 - 31-mar-2013	2	0,05%	
% de cambios		50,00%	59,03%

[ver todo el informe](#)

Visión general del contenido

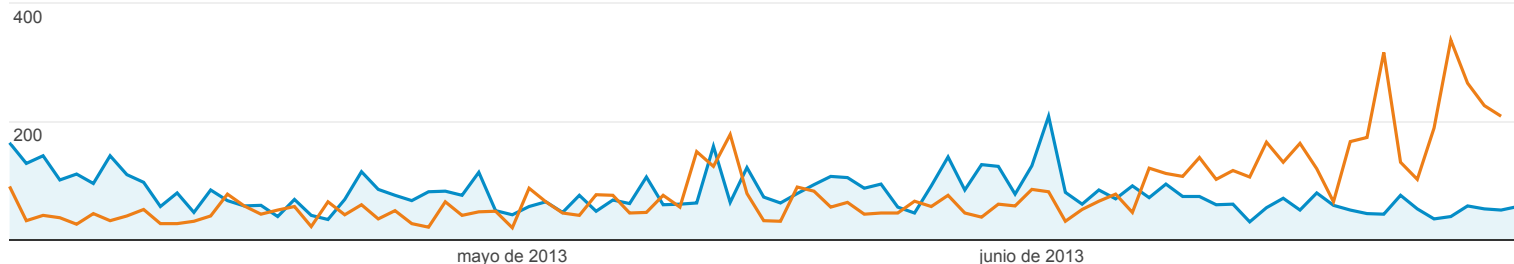
01/04/2013 - 30/06/2013
Comparar con: 01/01/2013 - 31/03/2013

cambio en % de número de páginas vistas: +0,00%

Visión general

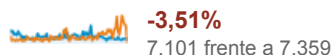
01-abr-2013 - 30-jun-2013: Número de páginas vistas

01-ene-2013 - 31-mar-2013: Número de páginas vistas

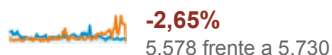


Las páginas de este sitio se han visitado un total de 7.101 veces.

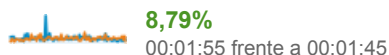
Número de páginas vistas



Número de páginas vistas únicas



Promedio de tiempo en la página



Porcentaje de rebote



Porcentaje de salidas



Página	Número de páginas vistas	% Número de páginas vistas
1. lv2/index.asp		
01-abr-2013 - 30-jun-2013	3.776	53,18%
01-ene-2013 - 31-mar-2013	3.632	49,35%
% de cambios	3,96%	7,74%
2. lv2/Horarios/horario.asp		
01-abr-2013 - 30-jun-2013	719	10,13%
01-ene-2013 - 31-mar-2013	777	10,56%
% de cambios	-7,46%	-4,10%
3. lv2/Noticias/noticias.asp		
01-abr-2013 - 30-jun-2013	345	4,86%
01-ene-2013 - 31-mar-2013	353	4,80%
% de cambios	-2,27%	1,28%
4. lv2/acceso.asp		
01-abr-2013 - 30-jun-2013	298	4,20%
01-ene-2013 - 31-mar-2013	258	3,51%
% de cambios	15,50%	19,70%
5. lv2/grupos/grupos.asp		
01-abr-2013 - 30-jun-2013	287	4,04%

01-abr-2013 - 30-jun-2013	257	4,04%
01-ene-2013 - 31-mar-2013	301	4,09%
% de cambios	-4,65%	-1,19%
6. /v2/Contacto/contacto.asp		
01-abr-2013 - 30-jun-2013	285	4,01%
01-ene-2013 - 31-mar-2013	271	3,68%
% de cambios	5,17%	8,99%
7. /v2/Hojadomingo/hojadomingo.asp		
01-abr-2013 - 30-jun-2013	241	3,39%
01-ene-2013 - 31-mar-2013	224	3,04%
% de cambios	7,59%	11,50%
8. /v2/Calendario/calendario.asp		
01-abr-2013 - 30-jun-2013	185	2,61%
01-ene-2013 - 31-mar-2013	183	2,49%
% de cambios	1,09%	4,77%
9. /v2/Actividades/actividades.asp		
01-abr-2013 - 30-jun-2013	158	2,23%
01-ene-2013 - 31-mar-2013	147	2,00%
% de cambios	7,48%	11,39%
10. /v2/Anuncios/Anuncios.asp		
01-abr-2013 - 30-jun-2013	115	1,62%
01-ene-2013 - 31-mar-2013	0	0,00%
% de cambios	100,00%	100,00%

[ver todo el informe](#)

Información de las fuentes de tráfico

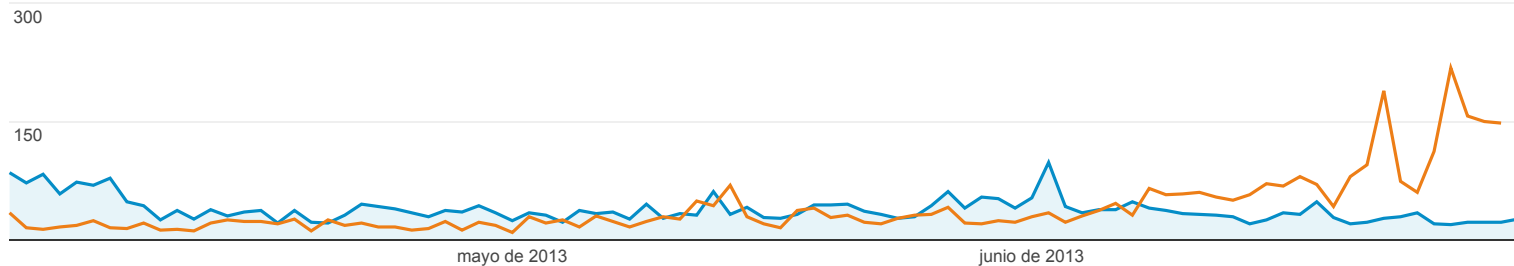
01/04/2013 - 30/06/2013
Comparar con: 01/01/2013 - 31/03/2013

cambio en % de visitas: +0,00%

Visión general

01-abr-2013 - 30-jun-2013: Visitas

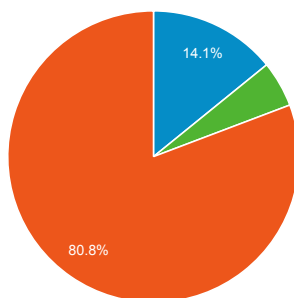
01-ene-2013 - 31-mar-2013: Visitas



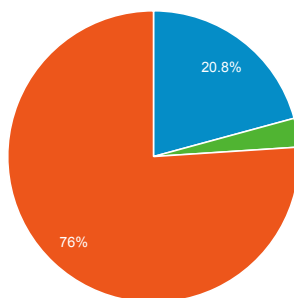
3.456 usuarios han visitado este sitio.

Tráfico de búsqueda Tráfico de referencia Tráfico directo Campañas

01-abr-2013 - 30-jun-2013



01-ene-2013 - 31-mar-2013



Palabra clave	Visitas	% Visitas
1. santo cristo de la misericordia boadilla		
01-abr-2013 - 30-jun-2013	108	22,09%
01-ene-2013 - 31-mar-2013	155	20,37%
% de cambios	-30,32%	8,43%
2. (not provided)		
01-abr-2013 - 30-jun-2013	84	17,18%
01-ene-2013 - 31-mar-2013	129	16,95%
% de cambios	-34,88%	1,34%
3. parroquia santo cristo de la misericordia boadilla del monte		
01-abr-2013 - 30-jun-2013	21	4,29%
01-ene-2013 - 31-mar-2013	26	4,72%

01-ene-2013 - 31-mar-2013	36	4,73%
% de cambios	-41,67%	-9,22%
4. parroquia santo cristo de la misericordia		
01-abr-2013 - 30-jun-2013	17	3,48%
01-ene-2013 - 31-mar-2013	14	1,84%
% de cambios	21,43%	88,97%
5. parroquia santo cristo de la misericordia boadilla		
01-abr-2013 - 30-jun-2013	14	2,86%
01-ene-2013 - 31-mar-2013	16	2,10%
% de cambios	-12,50%	36,17%
6. parroquias de boadilla del monte		
01-abr-2013 - 30-jun-2013	14	2,86%
01-ene-2013 - 31-mar-2013	16	2,10%
% de cambios	-12,50%	36,17%
7. santo cristo de la misericordia		
01-abr-2013 - 30-jun-2013	14	2,86%
01-ene-2013 - 31-mar-2013	36	4,73%
% de cambios	-61,11%	-39,48%
8. scristom.org		
01-abr-2013 - 30-jun-2013	12	2,45%
01-ene-2013 - 31-mar-2013	7	0,92%
% de cambios	71,43%	166,78%
9. coro azahares del rocio		
01-abr-2013 - 30-jun-2013	8	1,64%
01-ene-2013 - 31-mar-2013	3	0,39%
% de cambios	166,67%	315,00%
10. santo cristo de la misericordia		
01-abr-2013 - 30-jun-2013	6	1,23%
01-ene-2013 - 31-mar-2013	11	1,45%
% de cambios	-45,45%	-15,11%

[ver todo el informe](#)