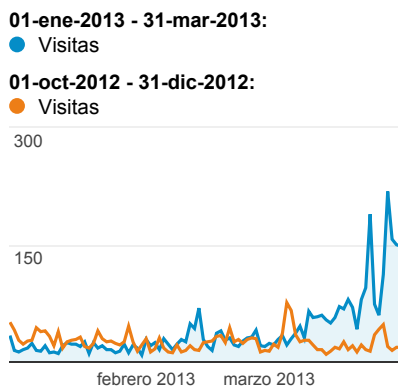


Mi panel

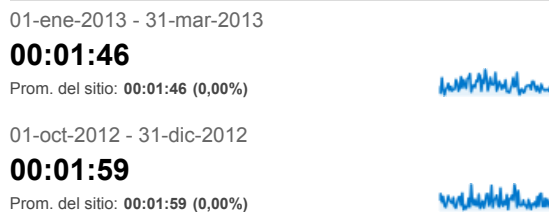
01/01/2013 - 31/03/2013
Comparar con: 01/10/2012 - 31/12/2012

Segmentos avanzados | + Añadir widget | Compartir | Correo electrónico | Exportar | Personalizar panel | Eliminar panel

Visitas



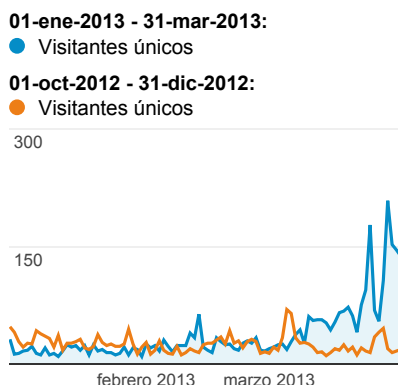
Duración media de la visita



Porcentaje de conversiones del obj...



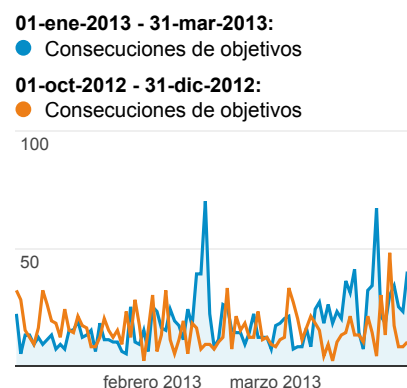
Visitantes únicos



Visitas y Duración media de la visita por País/terri...

País/territorio	Visitas	Duración media de la visita
Spain		
01-ene-2013 - 31-mar-2013	2.937	00:02:00
01-oct-2012 - 31-dic-2012	2.056	00:02:11
% de cambios	42,85%	-8,13%
Mexico		
01-ene-2013 - 31-mar-2013	142	00:00:30
01-oct-2012 - 31-dic-2012	63	00:00:23
% de cambios	125,40%	30,78%
Argentina		
01-ene-2013 - 31-mar-2013	124	00:01:00
01-oct-2012 - 31-dic-2012	23	00:01:17
% de cambios	439,13%	-22,98%
Colombia		
01-ene-2013 - 31-mar-2013	86	00:00:34
01-oct-2012 - 31-dic-2012	19	00:00:12
% de cambios	352,63%	185,05%
Peru		
01-ene-2013 - 31-mar-2013	58	00:00:41
01-oct-2012 - 31-dic-2012	20	00:00:00
% de cambios	190,00%	26.900,00%
Venezuela		
01-ene-2013 - 31-mar-2013	51	00:01:15
01-oct-2012 - 31-dic-2012	--	--

Consecuciones de objetivos

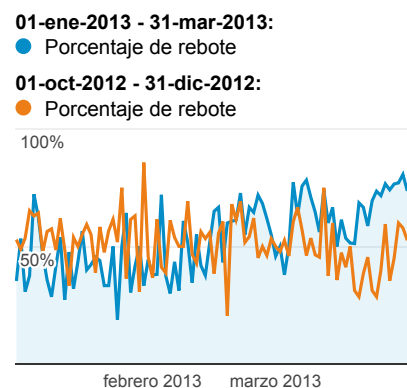


Visitas por Tipo de tráfico



- **76,03% direct**
2.786 Visitas
- **20,76% organic**
761 Visitas
- **3,19% referral**
117 Visitas

Porcentaje de rebote



Visitas por Navegador

Navegador	Visitas
Internet Explorer	
01-ene-2013 - 31-mar-2013	1.043
3	

01-oct-2012 - 31-dic-2012	901	012	38	00:02:19
% de cambios	15,76%	% de cambios	34,21%	-46,25%
Chrome		United States		
01-ene-2013 - 31-mar-2013	991	01-ene-2013 - 31-mar-2013	34	00:00:03
01-oct-2012 - 31-dic-2012	561	01-oct-2012 - 31-dic-2012	26	00:00:04
% de cambios	76,65%	% de cambios	30,77%	-9,55%
Safari		(not set)		
01-ene-2013 - 31-mar-2013	918	01-ene-2013 - 31-mar-2013	32	00:02:01
01-oct-2012 - 31-dic-2012	488	01-oct-2012 - 31-dic-2012	24	00:00:42
% de cambios	88,11%	% de cambios	33,33%	187,24%
Firefox		Ecuador		
01-ene-2013 - 31-mar-2013	370	01-ene-2013 - 31-mar-2013	25	00:00:34
01-oct-2012 - 31-dic-2012	257	01-oct-2012 - 31-dic-2012	11	00:00:27
% de cambios	43,97%	% de cambios	127,27%	23,73%
Android Browser		Chile		
01-ene-2013 - 31-mar-2013	256	01-ene-2013 - 31-mar-2013	23	00:00:42
01-oct-2012 - 31-dic-2012	135	01-oct-2012 - 31-dic-2012	15	00:01:25
% de cambios	89,63%	% de cambios	53,33%	-50,22%
Safari (in-app)				
01-ene-2013 - 31-mar-2013	55			
01-oct-2012 - 31-dic-2012	30			
% de cambios	83,33%			

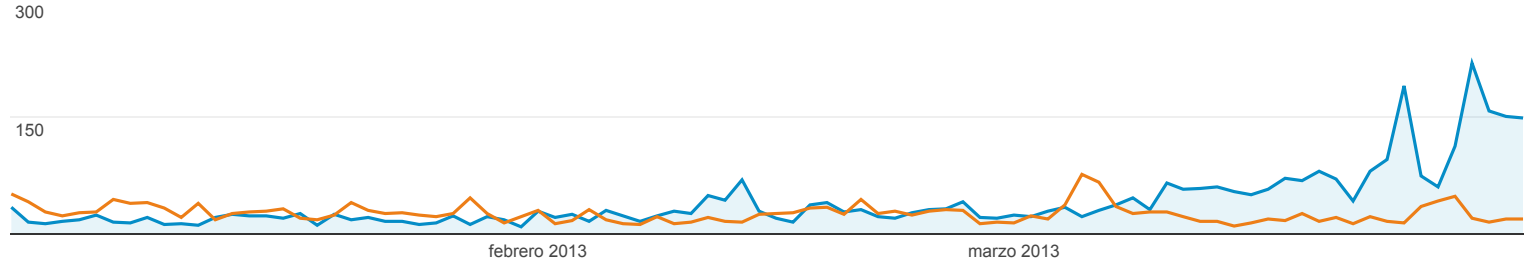
Visión general de público

cambio en % de visitas: +0,00%

Visión general

01-ene-2013 - 31-mar-2013: Visitas

01-oct-2012 - 31-dic-2012: Visitas

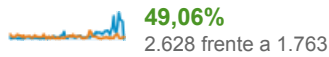


2.628 usuarios han visitado este sitio.

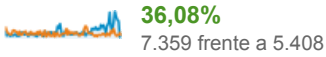
Visitas



Visitantes únicos



Número de páginas vistas



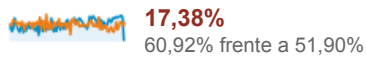
Páginas / Visita



Duración media de la visita



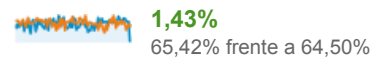
Porcentaje de rebote



65,50% New Visitor
2.400 Visitas

34,50% Returning Visitor
1.264 Visitas

% de visitas nuevas



Idioma	Visitas	% Visitas
1. es		
01-ene-2013 - 31-mar-2013	1.820	49,67%
01-oct-2012 - 31-dic-2012	1.398	58,32%
% de cambios	30,19%	-14,83%
2. es-es		
01-ene-2013 - 31-mar-2013	1.417	38,67%
01-oct-2012 - 31-dic-2012	734	30,62%
% de cambios	93,05%	26,30%
3. en		
01-ene-2013 - 31-mar-2013	169	4,61%
01-oct-2012 - 31-dic-2012	102	4,26%
% de cambios	65,69%	8,39%

4. en-us		
01-ene-2013 - 31-mar-2013	144	3,93%
01-oct-2012 - 31-dic-2012	107	4,46%
% de cambios	34,58%	-11,96%
5. es-419		
01-ene-2013 - 31-mar-2013	47	1,28%
01-oct-2012 - 31-dic-2012	23	0,96%
% de cambios	104,35%	33,68%
6. es-ar		
01-ene-2013 - 31-mar-2013	11	0,30%
01-oct-2012 - 31-dic-2012	4	0,17%
% de cambios	175,00%	79,91%
7. es-mx		
01-ene-2013 - 31-mar-2013	8	0,22%
01-oct-2012 - 31-dic-2012	3	0,13%
% de cambios	166,67%	74,45%
8. fr		
01-ene-2013 - 31-mar-2013	7	0,19%
01-oct-2012 - 31-dic-2012	1	0,04%
% de cambios	600,00%	357,94%
9. en-gb		
01-ene-2013 - 31-mar-2013	5	0,14%
01-oct-2012 - 31-dic-2012	4	0,17%
% de cambios	25,00%	-18,22%
10. es-la		
01-ene-2013 - 31-mar-2013	5	0,14%
01-oct-2012 - 31-dic-2012	0	0,00%
% de cambios	100,00%	100,00%

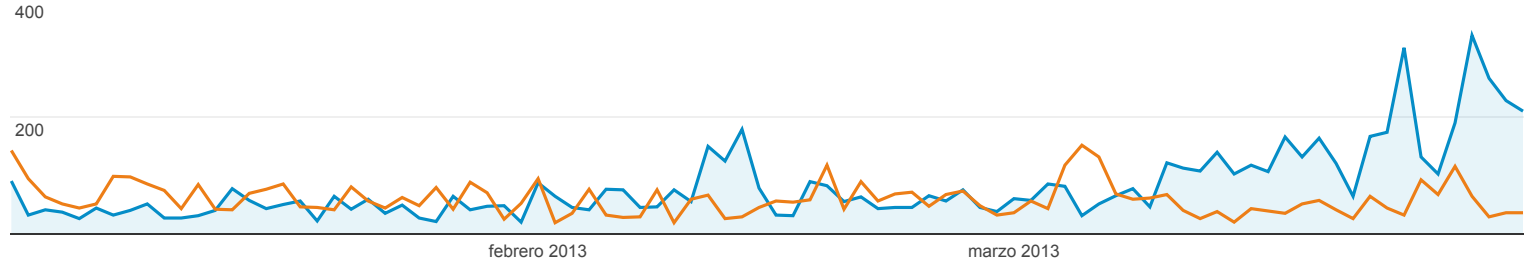
[ver todo el informe](#)

Visión general del contenido

cambio en % de número de páginas vistas: +0,00%

Visión general

01-ene-2013 - 31-mar-2013: Número de páginas vistas
01-oct-2012 - 31-dic-2012: Número de páginas vistas

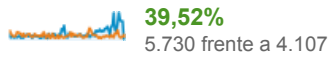


Las páginas de este sitio se han visitado un total de 7.359 veces.

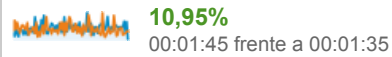
Número de páginas vistas



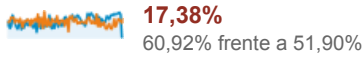
Número de páginas vistas únicas



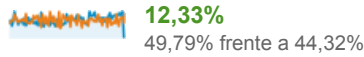
Promedio de tiempo en la página



Porcentaje de rebote



Porcentaje de salidas



Página	Número de páginas vistas	% Número de páginas vistas
1. /v2/index.asp		
01-ene-2013 - 31-mar-2013	3.632	49,35%
01-oct-2012 - 31-dic-2012	2.201	40,70%
% de cambios	65,02%	21,27%
2. /v2/Horarios/horario.asp		
01-ene-2013 - 31-mar-2013	777	10,56%
01-oct-2012 - 31-dic-2012	742	13,72%
% de cambios	4,72%	-23,05%
3. /v2/		
01-ene-2013 - 31-mar-2013	400	5,44%
01-oct-2012 - 31-dic-2012	239	4,42%
% de cambios	67,36%	22,99%
4. /v2/Noticias/noticias.asp		
01-ene-2013 - 31-mar-2013	353	4,80%
01-oct-2012 - 31-dic-2012	257	4,75%
% de cambios	37,35%	0,94%
5. /v2/grupos/grupos.asp		
01-ene-2013 - 31-mar-2013	301	4,09%

01-oct-2012 - 31-dic-2012	304	5,62%
% de cambios	-0,99%	-27,24%
6. /v2/Contacto/contacto.asp		
01-ene-2013 - 31-mar-2013	271	3,68%
01-oct-2012 - 31-dic-2012	232	4,29%
% de cambios	16,81%	-14,16%
7. /v2/acceso.asp		
01-ene-2013 - 31-mar-2013	258	3,51%
01-oct-2012 - 31-dic-2012	211	3,90%
% de cambios	22,27%	-10,14%
8. /v2/Hojadomingo/hojadomingo.asp		
01-ene-2013 - 31-mar-2013	224	3,04%
01-oct-2012 - 31-dic-2012	195	3,61%
% de cambios	14,87%	-15,58%
9. /v2/Calendario/calendario.asp		
01-ene-2013 - 31-mar-2013	183	2,49%
01-oct-2012 - 31-dic-2012	120	2,22%
% de cambios	52,50%	12,07%
10. /v2/Actividades/CHCU2013/chcu2013.asp		
01-ene-2013 - 31-mar-2013	165	2,24%
01-oct-2012 - 31-dic-2012	0	0,00%
% de cambios	100,00%	100,00%

[ver todo el informe](#)

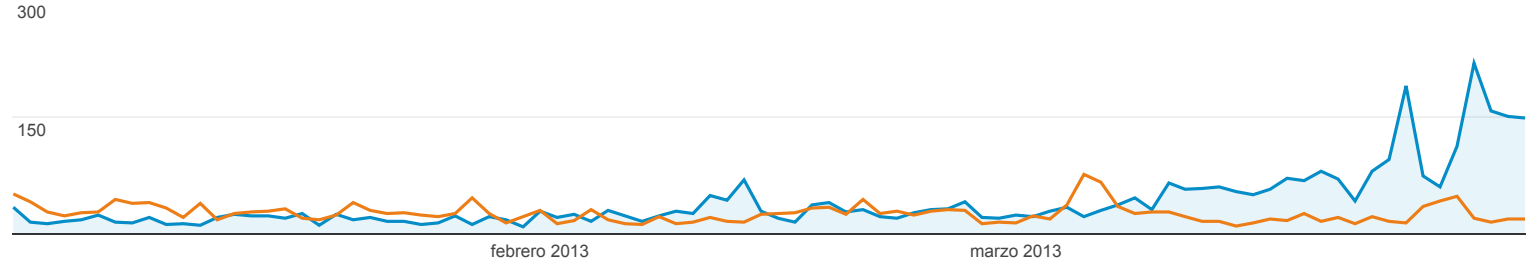
Información de las fuentes de tráfico

cambio en % de visitas: +0,00%

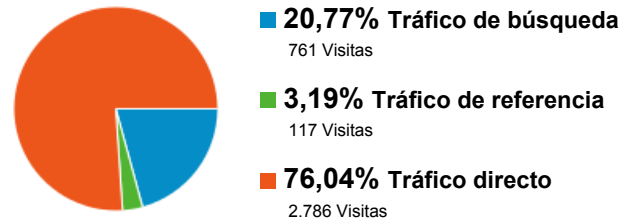
Visión general

01-ene-2013 - 31-mar-2013: ● Visitas

01-oct-2012 - 31-dic-2012: ● Visitas



3.664 usuarios han visitado este sitio.



Palabra clave	Visitas	% Visitas
1. santo cristo de la misericordia boadilla		
01-ene-2013 - 31-mar-2013	155	20,37%
01-oct-2012 - 31-dic-2012	4	1,00%
% de cambios	3.775,00%	1.931,70%
2. (not provided)		
01-ene-2013 - 31-mar-2013	129	16,95%
01-oct-2012 - 31-dic-2012	58	14,54%
% de cambios	122,41%	16,61%
3. parroquia santo cristo de la misericordia boadilla del monte		
01-ene-2013 - 31-mar-2013	36	4,73%
01-oct-2012 - 31-dic-2012	17	4,26%
% de cambios	111,76%	11,03%
4. santo cristo de la misericordia		
01-ene-2013 - 31-mar-2013	36	4,73%
01-oct-2012 - 31-dic-2012	19	4,76%
% de cambios	89,47%	-0,66%
5. parroquia boadilla del monte		
01-ene-2013 - 31-mar-2013	17	2,23%
01-oct-2012 - 31-dic-2012	9	2,26%
% de cambios	88,89%	-0,96%

6. [parroquia santo cristo de la misericordia boadilla](#)

01-ene-2013 - 31-mar-2013	16		2,10%
01-oct-2012 - 31-dic-2012	5		1,25%
% de cambios	220,00%		67,78%

7. [parroquias de boadilla del monte](#)

01-ene-2013 - 31-mar-2013	16		2,10%
01-oct-2012 - 31-dic-2012	0		0,00%
% de cambios	100,00%		100,00%

8. [parroquia boadilla](#)

01-ene-2013 - 31-mar-2013	15		1,97%
01-oct-2012 - 31-dic-2012	4		1,00%
% de cambios	275,00%		96,62%

9. [parroquia del santo cristo de la misericordia](#)

01-ene-2013 - 31-mar-2013	15		1,97%
01-oct-2012 - 31-dic-2012	3		0,75%
% de cambios	400,00%		162,16%

10. [parroquia santo cristo de la misericordia](#)

01-ene-2013 - 31-mar-2013	14		1,84%
01-oct-2012 - 31-dic-2012	25		6,27%
% de cambios	-44,00%		-70,64%

[ver todo el informe](#)