

Mi panel

1/1/2013 - 31/12/2013

Comparar con: 1/1/2012 - 31/12/2012

Todas la...
+0,00%

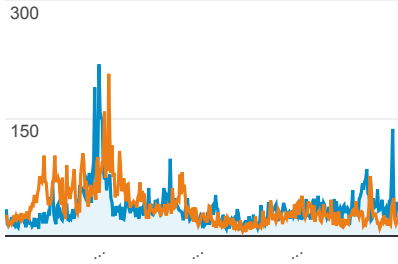
Visitas

01-ene-2013 - 31-dic-2013:

● Visitas

01-ene-2012 - 31-dic-2012:

● Visitas



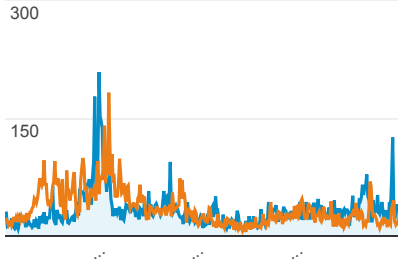
Visitantes únicos

01-ene-2013 - 31-dic-2013:

● Visitantes únicos

01-ene-2012 - 31-dic-2012:

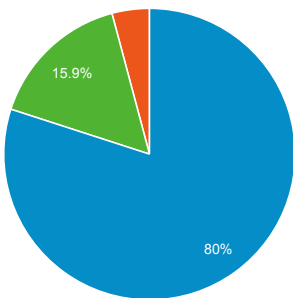
● Visitantes únicos



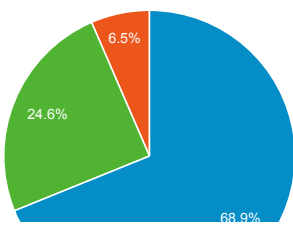
Visitas por Tipo de tráfico

■ direct ■ organic ■ referral

01-ene-2013 - 31-dic-2013



01-ene-2012 - 31-dic-2012



Duración media de la visita

01-ene-2013 - 31-dic-2013

00:01:55

Prom. del sitio: 00:01:55 (0,00%)



01-ene-2012 - 31-dic-2012

00:01:41

Prom. del sitio: 00:01:41 (0,00%)



Visitas y Duración media de la visita por País/terri...

País/territorio	Visitas	Duración media de la visita
Spain		
01-ene-2013 - 31-dic-2013	10.485	00:02:08
01-ene-2012 - 31-dic-2012	9.969	00:01:59
% de cambios	5,18%	7,28%
Mexico		
01-ene-2013 - 31-dic-2013	376	00:00:47
01-ene-2012 - 31-dic-2012	812	00:00:45
% de cambios	-53,69%	3,62%
Argentina		
01-ene-2013 - 31-dic-2013	351	00:00:41
01-ene-2012 - 31-dic-2012	298	00:00:43
% de cambios	17,79%	-6,06%
Colombia		
01-ene-2013 - 31-dic-2013	228	00:00:37
01-ene-2012 - 31-dic-2012	418	00:00:53
% de cambios	-45,45%	-29,63%
Peru		
01-ene-2013 - 31-dic-2013	215	00:01:12
01-ene-2012 - 31-dic-2012	312	00:00:32
% de cambios	-31,09%	122,80%
Venezuela		

Porcentaje de conversiones del obj...

01-ene-2013 - 31-dic-2013

52,98%

Prom. del sitio: 52,98% (0,00%)



01-ene-2012 - 31-dic-2012

56,98%

Prom. del sitio: 56,98% (0,00%)



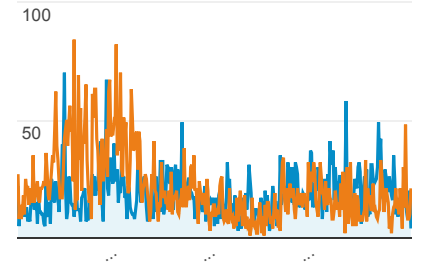
Consecuciones de objetivos

01-ene-2013 - 31-dic-2013:

● Consecuciones de objetivos

01-ene-2012 - 31-dic-2012:

● Consecuciones de objetivos



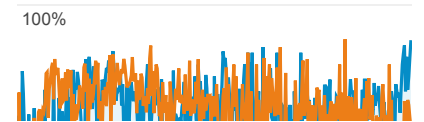
Porcentaje de rebote

01-ene-2013 - 31-dic-2013:

● Porcentaje de rebote

01-ene-2012 - 31-dic-2012:

● Porcentaje de rebote



01-ene-2013 - 31-dic-2013 187 00:01:03

01-ene-2012 - 31-dic-2012 337 00:00:43

% de cambios -44,51% 48,89%

Ecuador

01-ene-2013 - 31-dic-2013 145 00:00:50

01-ene-2012 - 31-dic-2012 222 00:00:40

% de cambios -34,68% 23,88%

United States

01-ene-2013 - 31-dic-2013 131 00:00:45

01-ene-2012 - 31-dic-2012 151 00:00:41

% de cambios -13,25% 9,67%

Chile

01-ene-2013 - 31-dic-2013 97 00:01:07

01-ene-2012 - 31-dic-2012 185 00:00:53

% de cambios -47,57% 26,94%

(not set)

01-ene-2013 - 31-dic-2013 91 00:01:29

01-ene-2012 - 31-dic-2012 91 00:01:39

% de cambios 0,00% -10,11%

Visitas por Navegador

Navegador	Visitas
Chrome	
01-ene-2013 - 31-dic-2013	3.681
01-ene-2012 - 31-dic-2012	3.028
% de cambios	21,57%
Internet Explorer	
01-ene-2013 - 31-dic-2013	3.275
01-ene-2012 - 31-dic-2012	5.812
% de cambios	-43,65%
Safari	
01-ene-2013 - 31-dic-2013	3.224
01-ene-2012 - 31-dic-2012	2.199
% de cambios	46,61%
Firefox	
01-ene-2013 - 31-dic-2013	1.191
01-ene-2012 - 31-dic-2012	1.789
% de cambios	-33,43%
Android Browser	
01-ene-2013 - 31-dic-2013	1.015
01-ene-2012 - 31-dic-2012	475
% de cambios	113,68%
Safari (in-app)	
01-ene-2013 - 31-dic-2013	222
01-ene-2012 - 31-dic-2012	34
% de cambios	552,94%

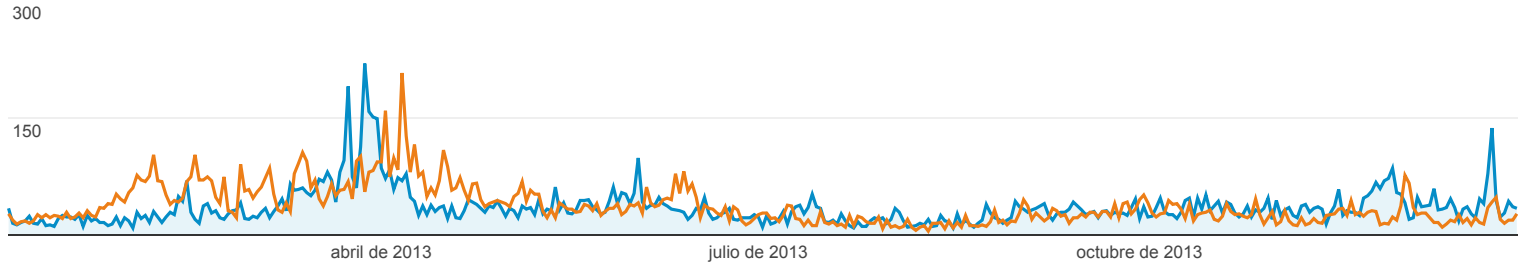
Visión general de público

1/1/2013 - 31/12/2013
Comparar con: 1/1/2012 - 31/12/2012

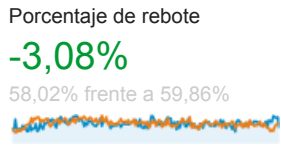
Todas la...
+0,00%

Visión general

01-ene-2013 - 31-dic-2013: ● Visitas
01-ene-2012 - 31-dic-2012: ● Visitas

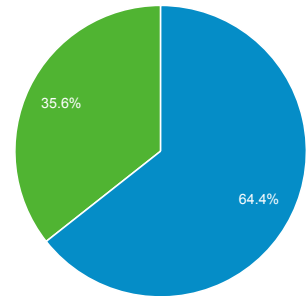


8.573 usuarios han visitado este sitio.

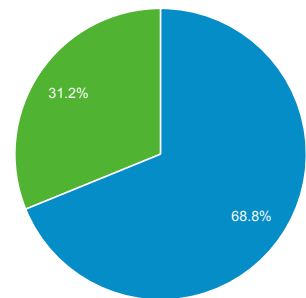


■ New Visitor ■ Returning Visitor

01-ene-2013 - 31-dic-2013



01-ene-2012 - 31-dic-2012



Idioma

1. [es-es](#)

Visitas % Visitas

01-ene-2013 - 31-dic-2013 5.715 44,61%

01-ene-2012 - 31-dic-2012 3.611 26,67%

% de cambios **58,27%** **67,23%**

2. es			
01-ene-2013 - 31-dic-2013	5.628		43,93%
01-ene-2012 - 31-dic-2012	8.369		61,82%
% de cambios	-32,75%	-28,94%	
3. en-us			
01-ene-2013 - 31-dic-2013	583		4,55%
01-ene-2012 - 31-dic-2012	641		4,73%
% de cambios	-9,05%	-3,89%	
4. en			
01-ene-2013 - 31-dic-2013	515		4,02%
01-ene-2012 - 31-dic-2012	438		3,24%
% de cambios	17,58%	24,24%	
5. es-419			
01-ene-2013 - 31-dic-2013	121		0,94%
01-ene-2012 - 31-dic-2012	183		1,35%
% de cambios	-33,88%	-30,13%	
6. es-ar			
01-ene-2013 - 31-dic-2013	35		0,27%
01-ene-2012 - 31-dic-2012	51		0,38%
% de cambios	-31,37%	-27,48%	
7. es-mx			
01-ene-2013 - 31-dic-2013	31		0,24%
01-ene-2012 - 31-dic-2012	57		0,42%
% de cambios	-45,61%	-42,53%	
8. es-us			
01-ene-2013 - 31-dic-2013	26		0,20%
01-ene-2012 - 31-dic-2012	3		0,02%
% de cambios	766,67%	815,78%	
9. en-gb			
01-ene-2013 - 31-dic-2013	22		0,17%
01-ene-2012 - 31-dic-2012	17		0,13%
% de cambios	29,41%	36,74%	
10. fr			
01-ene-2013 - 31-dic-2013	17		0,13%
01-ene-2012 - 31-dic-2012	16		0,12%
% de cambios	6,25%	12,27%	

Visión general

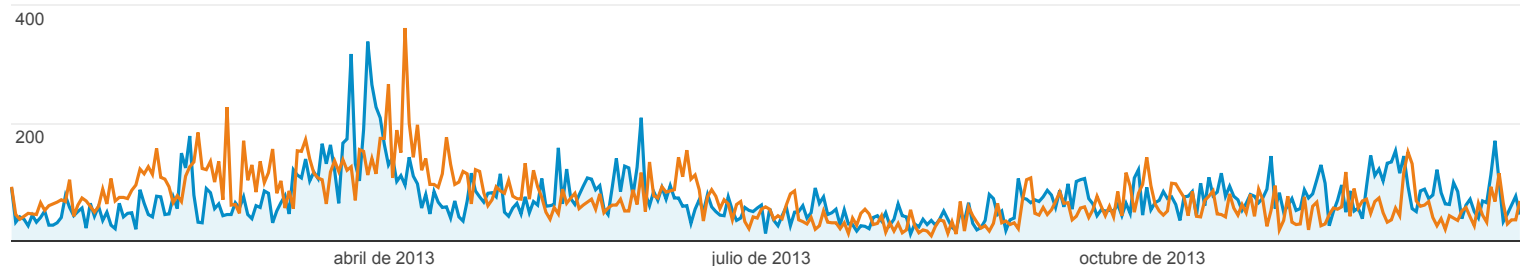
1/1/2013 - 31/12/2013
Comparar con: 1/1/2012 - 31/12/2012



Visión general

01-ene-2013 - 31-dic-2013: ● Número de páginas vistas

01-ene-2012 - 31-dic-2012: ● Número de páginas vistas



Las páginas de este sitio se han visitado un total de 26.395 veces.



Página	Número de páginas vistas	% Número de páginas vistas
1. /v2/index.asp		
01-ene-2013 - 31-dic-2013	13.311	50,43%
01-ene-2012 - 31-dic-2012	11.818	44,08%
% de cambios	12,63%	14,42%
2. /v2/Horarios/horario.asp		
01-ene-2013 - 31-dic-2013	3.005	11,38%
01-ene-2012 - 31-dic-2012	2.835	10,57%
% de cambios	6,00%	7,68%
3. /v2/Noticias/noticias.asp		
01-ene-2013 - 31-dic-2013	1.305	4,94%
01-ene-2012 - 31-dic-2012	1.177	4,39%
% de cambios	10,88%	12,63%
4. /v2/Contacto/contacto.asp		
01-ene-2013 - 31-dic-2013	1.185	4,49%
01-ene-2012 - 31-dic-2012	987	3,68%
% de cambios	20,06%	21,96%
5. /v2/grupos/grupos.asp		
01-ene-2013 - 31-dic-2013	1.183	4,48%
01-ene-2012 - 31-dic-2012	1.199	4,47%

% de cambios		-1,33%	0,23%
6. /v2/acceso.asp			
01-ene-2013 - 31-dic-2013		1.027	3,89%
01-ene-2012 - 31-dic-2012		1.003	3,74%
% de cambios		2,39%	4,01%
7. /v2/Hojadomingo/hojadomingo.asp			
01-ene-2013 - 31-dic-2013		1.000	3,79%
01-ene-2012 - 31-dic-2012		2.436	9,09%
% de cambios		-58,95%	-58,30%
8. /v2/Calendario/calendario.asp			
01-ene-2013 - 31-dic-2013		599	2,27%
01-ene-2012 - 31-dic-2012		600	2,24%
% de cambios		-0,17%	1,41%
9. /v2/Actividades/actividades.asp			
01-ene-2013 - 31-dic-2013		531	2,01%
01-ene-2012 - 31-dic-2012		578	2,16%
% de cambios		-8,13%	-6,68%
10. /v2/			
01-ene-2013 - 31-dic-2013		516	1,95%
01-ene-2012 - 31-dic-2012		867	3,23%
% de cambios		-40,48%	-39,54%

Visión general de adquisiciones

1/1/2013 - 31/12/2013
Comparar con: 1/1/2012 - 31/12/2012



Todas la...
+0,00%

Los datos del canal no están disponibles antes del 25 de julio de 2013. Seleccione otra dimensión.

Canales principales

[Modificar agrupación de canales](#)

Adquisición

Comportamiento

Conversiones

Todos los objetivos

	Visitas ↓	% de visitas ↓	Nuevas visitas ↓	Porcentaje de rebote ↓	Páginas / Visita ↓	Duración media de ↓	Porcentaje de ↓	Consecu... ↓	Valor del objetivo ↓
	5,36%	6,47% ↓	11,49% ↓	3,08%	4,02% ↑	14,29% ↑	7,02%	12,00% ↓	12,00% ↓
(not set)	43,17% ↓			1,85% ↓			15,52% ↓		
Direct	100,00% ↑			100,00% ↑			100,00% ↑		
Organic Search	100,00% ↑			100,00% ↑			100,00% ↑		
Referral	100,00% ↑			100,00% ↑			100,00% ↑		
Social	100,00% ↑			100,00% ↑			100,00% ↑		

Para ver todos los 5 Canales haga clic [aquí](#).