

Mi panel

01/04/2012 - 30/06/2012

Comparar con: 01/01/2012 - 31/03/2012

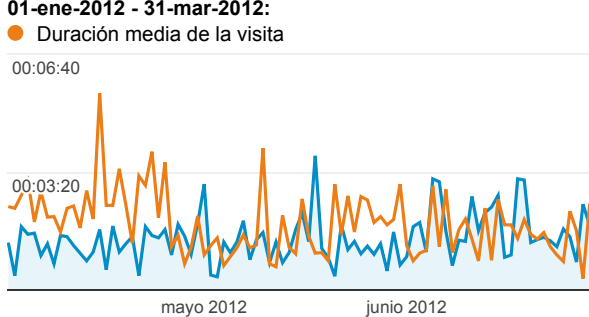
Visitas

01-abr-2012 - 30-jun-2012: ● Visitas
01-ene-2012 - 31-mar-2012: ● Visitas



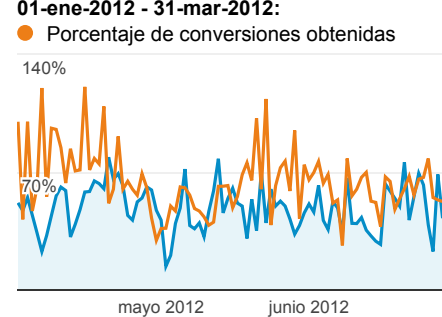
Duración media de la visita

01-abr-2012 - 30-jun-2012: ● Duración media de la visita
01-ene-2012 - 31-mar-2012: ● Duración media de la visita



Porcentaje de conversiones obtenidas

01-abr-2012 - 30-jun-2012: ● Porcentaje de conversiones obtenidas
01-ene-2012 - 31-mar-2012: ● Porcentaje de conversiones obtenidas



Visitas por Tipo de tráfico



- **74,26% direct**
3.379 Visitas
- **20,68% organic**
941 Visitas
- **5,05% referral**
230 Visitas

Visitas y Duración media de la visita por País/territorio

País/territorio	Visitas	Duración media de la visita
Spain		
01-abr-2012 - 30-jun-2012	3.157	00:01:44
01-ene-2012 - 31-mar-2012	3.144	00:02:09
% de cambios	0,41%	-19,91%
Mexico		
01-abr-2012 - 30-jun-2012	340	00:00:50
01-ene-2012 - 31-mar-2012	359	00:00:46
% de cambios	-5,29%	9,25%
Colombia		
01-abr-2012 - 30-jun-2012	152	00:00:40
01-ene-2012 - 31-mar-2012	222	00:00:55
% de cambios	-31,53%	-28,01%
Argentina		
01-abr-2012 - 30-jun-2012	135	00:00:43
01-ene-2012 - 31-mar-2012	119	00:00:23
% de cambios	13,45%	82,57%
Peru		
01-abr-2012 - 30-jun-2012	127	00:00:27
01-ene-2012 - 31-mar-2012	135	00:00:47
% de cambios	-5,93%	-42,07%
Venezuela		
01-abr-2012 - 30-jun-2012	107	00:00:00
01-ene-2012 - 31-mar-2012	107	00:00:00
% de cambios	0%	0%

Consecuciones de objetivos y Porcentaje de conversiones obtenidas

Fuente	Consecuciones de objetivos	Porcentaje de conversiones obtenidas
(direct)		
01-abr-2012 - 30-jun-2012	1.306	38,65%
01-ene-2012 - 31-mar-2012	1.318	49,40%
% de cambios	-0,91%	-21,76%
google		
01-abr-2012 - 30-jun-2012	617	81,51%
01-ene-2012 - 31-mar-2012	1.354	87,52%
% de cambios	-54,43%	-6,88%
yahoo		
01-abr-2012 - 30-jun-2012	58	92,06%
01-ene-2012 - 31-mar-2012	25	83,33%
% de cambios	132,00%	10,48%
bing		
01-abr-2012 - 30-jun-2012	47	83,93%
01-ene-2012 - 31-mar-2012	36	87,80%
% de cambios	30,56%	-4,41%

Visitas y Páginas vistas por Móvil (tableta incluido)

Móvil (tableta incluido)	Visitas	Páginas vistas
No		
01-abr-2012 - 30-jun-2012	3.784	6.855
01-ene-2012 - 31-mar-2012	4.131	7.836
% de cambios	-8,40%	-12,52%
Yes		
01-abr-2012 - 30-jun-2012	766	1.479
01-ene-2012 - 31-mar-2012	569	1.203
% de cambios	34,62%	22,94%

un-2012	127	00:00:20
01-ene-2012 - 31-mar-2012	144	00:00:41
% de cambios	-11,81%	-52,06%
Ecuador		
01-abr-2012 - 30-jun-2012	76	00:00:38
01-ene-2012 - 31-mar-2012	127	00:00:46
% de cambios	-40,16%	-16,20%
Chile		
01-abr-2012 - 30-jun-2012	59	00:01:20
01-ene-2012 - 31-mar-2012	97	00:00:27
% de cambios	-39,18%	199,27%
United States		
01-abr-2012 - 30-jun-2012	38	00:00:53
01-ene-2012 - 31-mar-2012	71	00:00:34
% de cambios	-46,48%	55,70%
United Kingdom		
01-abr-2012 - 30-jun-2012	31	00:02:35
01-ene-2012 - 31-mar-2012	24	00:02:18
% de cambios	29,17%	12,46%

aol		
01-abr-2012 - 30-jun-2012	28	100,00%
01-ene-2012 - 31-mar-2012	11	100,00%
% de cambios	154,55%	0,00%
babylon		
01-abr-2012 - 30-jun-2012	19	90,48%
01-ene-2012 - 31-mar-2012	18	90,00%
% de cambios	5,56%	0,53%
facebook.com		
01-abr-2012 - 30-jun-2012	16	34,78%
01-ene-2012 - 31-mar-2012	35	28,00%
% de cambios	-54,29%	24,22%
stocrustom.org		
01-abr-2012 - 30-jun-2012	15	27,27%
01-ene-2012 - 31-mar-2012	0	0,00%
% de cambios	100,00%	100,00%
scristom.org		
01-abr-2012 - 30-jun-2012	9	40,91%
01-ene-2012 - 31-mar-2012	15	50,00%
% de cambios	-40,00%	-18,18%
ask		
01-abr-2012 - 30-jun-2012	8	80,00%
01-ene-2012 - 31-mar-2012	13	92,86%
% de cambios	-38,46%	-13,85%

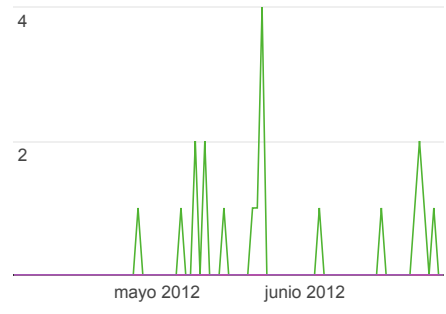
[Alertas automáticas y Alertas personal...](#)

01-abr-2012 - 30-jun-2012:

- Alertas automáticas
- Alertas personalizadas

01-ene-2012 - 31-mar-2012:

- Alertas automáticas
- Alertas personalizadas



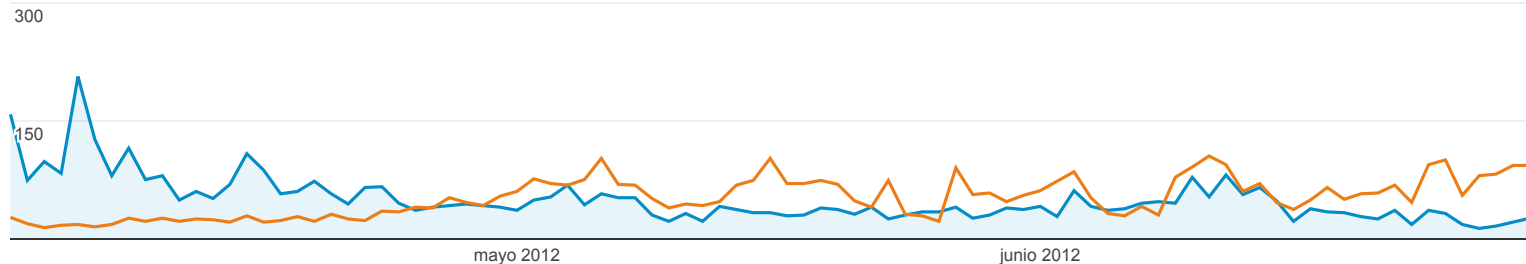
© 2013 Google

Visión general de público

cambio en % de visitas: +0,00%

Visión general

01-abr-2012 - 30-jun-2012: Visitas
01-ene-2012 - 31-mar-2012: Visitas



3.395 usuarios han visitado este sitio.

Visitas: -3,19%
4.550 frente a 4.700

Visitantes exclusivos: -5,88%
3.395 frente a 3.607

Páginas vistas: -7,80%
8.334 frente a 9.039

Páginas / Visita: -4,76%
1,83 frente a 1,92

Duración media de la visita: -15,57%
00:01:27 frente a 00:01:43

Porcentaje de rebote: 4,76%
64,62% frente a 61,68%

Porcentaje de visitas nuevas: -5,51%
67,93% frente a 71,89%



68,02% New Visitor
3.095 Visitas

31,98% Returning Visitor
1.455 Visitas

Idioma	Visitas	% Visitas
1. es		
01-abr-2012 - 30-jun-2012	2.782	61,14%
01-ene-2012 - 31-mar-2012	3.069	65,30%
% de cambios	-9,35%	-6,36%
2. es-es		
01-abr-2012 - 30-jun-2012	1.210	26,59%
01-ene-2012 - 31-mar-2012	1.092	23,23%
% de cambios	10,81%	14,46%
3. en-us		
01-abr-2012 - 30-jun-2012	233	5,12%
01-ene-2012 - 31-mar-2012	211	4,49%
% de cambios	10,43%	14,07%
4. en		
01-abr-2012 - 30-jun-2012	144	3,16%

01-ene-2012 - 31-mar-2012	122		2,60%
% de cambios	18,03%		21,92%
5. es-419			
01-abr-2012 - 30-jun-2012	75		1,65%
01-ene-2012 - 31-mar-2012	73		1,55%
% de cambios	2,74%		6,13%
6. es-mx			
01-abr-2012 - 30-jun-2012	23		0,51%
01-ene-2012 - 31-mar-2012	29		0,62%
% de cambios	-20,69%		-18,08%
7. es-ar			
01-abr-2012 - 30-jun-2012	18		0,40%
01-ene-2012 - 31-mar-2012	21		0,45%
% de cambios	-14,29%		-11,46%
8. pl			
01-abr-2012 - 30-jun-2012	12		0,26%
01-ene-2012 - 31-mar-2012	31		0,66%
% de cambios	-61,29%		-60,01%
9. en-gb			
01-abr-2012 - 30-jun-2012	6		0,13%
01-ene-2012 - 31-mar-2012	6		0,13%
% de cambios	0,00%		3,30%
10. fr			
01-abr-2012 - 30-jun-2012	5		0,11%
01-ene-2012 - 31-mar-2012	8		0,17%
% de cambios	-37,50%		-35,44%

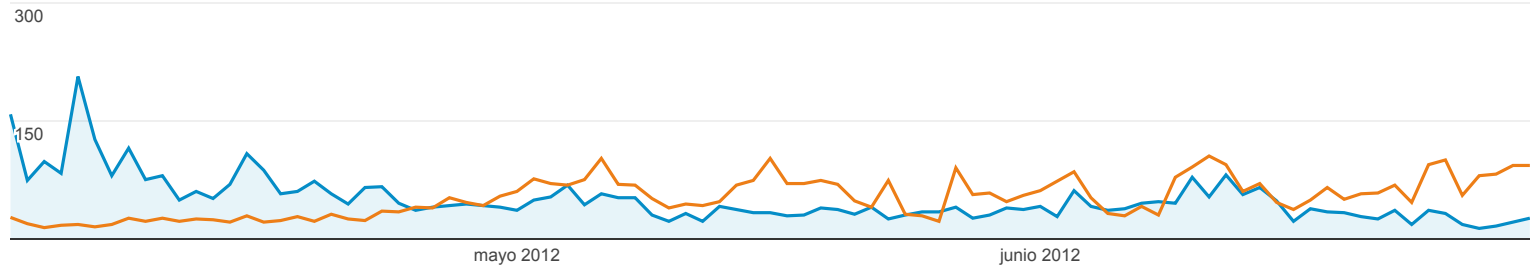
[ver todo el informe](#)

Información de las fuentes de tráfico

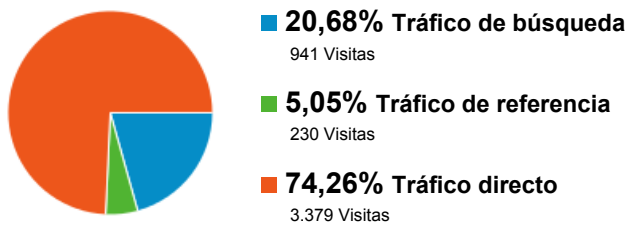
cambio en % de visitas: +0,00%

Visión general

01-abr-2012 - 30-jun-2012: Visitas
01-ene-2012 - 31-mar-2012: Visitas



4.550 usuarios han visitado este sitio.



Palabra clave	Visitas	% Visitas
1. (not provided)		
01-abr-2012 - 30-jun-2012	64	6,80%
01-ene-2012 - 31-mar-2012	55	3,26%
% de cambios	16,36%	108,37%
2. parroquia santo cristo de la misericordia		
01-abr-2012 - 30-jun-2012	33	3,51%
01-ene-2012 - 31-mar-2012	85	5,04%
% de cambios	-61,18%	-30,48%
3. hoja del demingo 18 de septiembre de la parroquia santo cristo de la misericordia		
01-abr-2012 - 30-jun-2012	27	2,87%
01-ene-2012 - 31-mar-2012	11	0,65%
% de cambios	145,45%	339,52%
4. santo cristo de la misericordia		
01-abr-2012 - 30-jun-2012	27	2,87%
01-ene-2012 - 31-mar-2012	41	2,43%
% de cambios	-34,15%	17,92%
5. parroquia santo cristo de la misericordia boadilla del monte		
01-abr-2012 - 30-jun-2012	23	2,44%
01-ene-2012 - 31-mar-2012	28	1,66%
% de cambios	-17,86%	47,09%

6. [explicacion de los misterios gloriosos](#)

01-abr-2012 - 30-jun-2012	19		2,02%
01-ene-2012 - 31-mar-2012	7		0,42%
% de cambios	171,43%		386,03%

7. [iglesia santo cristo de la misericordia](#)

01-abr-2012 - 30-jun-2012	19		2,02%
01-ene-2012 - 31-mar-2012	6		0,36%
% de cambios	216,67%		467,04%

8. [scristom.org](#)

01-abr-2012 - 30-jun-2012	11		1,17%
01-ene-2012 - 31-mar-2012	4		0,24%
% de cambios	175,00%		392,43%

9. [cristo de la misericordia boadilla](#)

01-abr-2012 - 30-jun-2012	10		1,06%
01-ene-2012 - 31-mar-2012	10		0,59%
% de cambios	0,00%		79,06%

10. [explicacion de los misterios dolorosos](#)

01-abr-2012 - 30-jun-2012	10		1,06%
01-ene-2012 - 31-mar-2012	25		1,48%
% de cambios	-60,00%		-28,37%

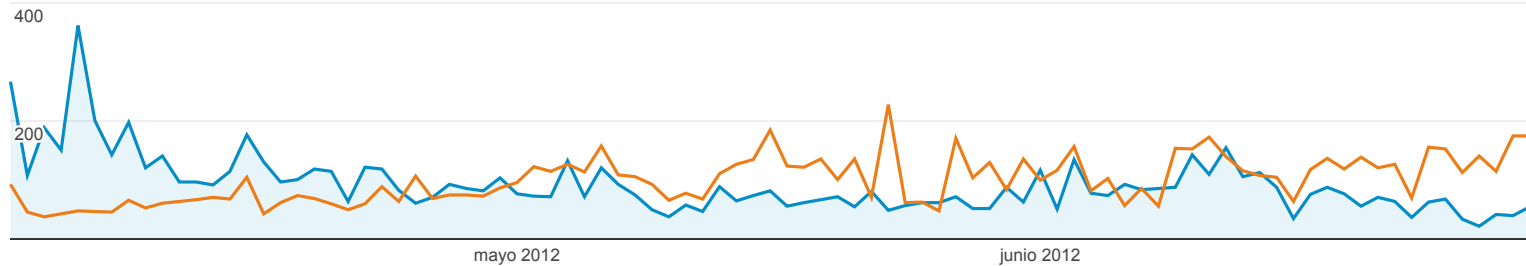
[ver todo el informe](#)

Visión general del contenido

cambio en % de páginas vistas: +0,00%

Visión general

01-abr-2012 - 30-jun-2012: Páginas vistas
01-ene-2012 - 31-mar-2012: Páginas vistas



Las páginas de este sitio se han visitado un total de 8.334 veces.

Páginas vistas: -7,80%
8.334 frente a 9.039

Páginas vistas únicas: -7,26%
6.617 frente a 7.135

Promedio de tiempo en la página: -6,28%
00:01:44 frente a 00:01:51

Porcentaje de rebote: 4,76%
64,62% frente a 61,68%

Porcentaje de salidas: 5,00%
54,60% frente a 52,00%

Página	Páginas vistas	% Páginas vistas
1. /v2/index.asp		
01-abr-2012 - 30-jun-2012	4.298	51,57%
01-ene-2012 - 31-mar-2012	3.378	37,37%
% de cambios	27,24%	38,00%
2. /v2/Horarios/horario.asp		
01-abr-2012 - 30-jun-2012	725	8,70%
01-ene-2012 - 31-mar-2012	711	7,87%
% de cambios	1,97%	10,59%
3. /v2/Hojadomingo/hojadomingo.asp		
01-abr-2012 - 30-jun-2012	700	8,40%
01-ene-2012 - 31-mar-2012	1.386	15,33%
% de cambios	-49,49%	-45,22%
4. /v2/Noticias/noticias.asp		
01-abr-2012 - 30-jun-2012	346	4,15%
01-ene-2012 - 31-mar-2012	371	4,10%
% de cambios	-6,74%	1,15%
5. /v2/grupos/grupos.asp		

01-abr-2012 - 30-jun-2012	325	3,90%
01-ene-2012 - 31-mar-2012	338	3,74%
% de cambios	-3,85%	4,29%
6. /v2/acceso.asp		
01-abr-2012 - 30-jun-2012	311	3,73%
01-ene-2012 - 31-mar-2012	342	3,78%
% de cambios	-9,06%	-1,37%
7. /v2/Contacto/contacto.asp		
01-abr-2012 - 30-jun-2012	282	3,38%
01-ene-2012 - 31-mar-2012	311	3,44%
% de cambios	-9,32%	-1,65%
8. /v2/Actividades/actividades.asp		
01-abr-2012 - 30-jun-2012	186	2,23%
01-ene-2012 - 31-mar-2012	198	2,19%
% de cambios	-6,06%	1,89%
9. /v2/Calendario/calendario.asp		
01-abr-2012 - 30-jun-2012	173	2,08%
01-ene-2012 - 31-mar-2012	201	2,22%
% de cambios	-13,93%	-6,65%
10. /v2/Actividades/CHCONSAG2012/chco2012.asp		
01-abr-2012 - 30-jun-2012	132	1,58%
01-ene-2012 - 31-mar-2012	0	0,00%
% de cambios	100,00%	100,00%

[ver todo el informe](#)