

Uso del sitio

4.700 Visitas

Anterior: 3.854 (21,95%)

61,68% Porcentaje de rebote

Anterior: 58,98% (4,58%)

9.039 Páginas vistas

Anterior: 7.847 (15,19%)

00:01:43 Promedio de tiempo en el sitio

Anterior: 00:02:06 (-18,37%)

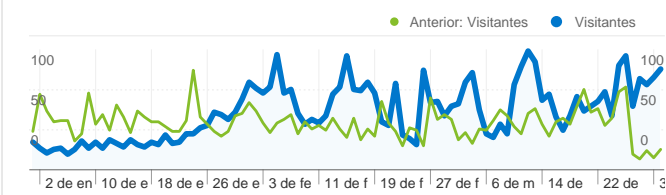
1,92 Páginas/visita

Anterior: 2,04 (-5,54%)

71,89% Porcentaje de visitas nuevas

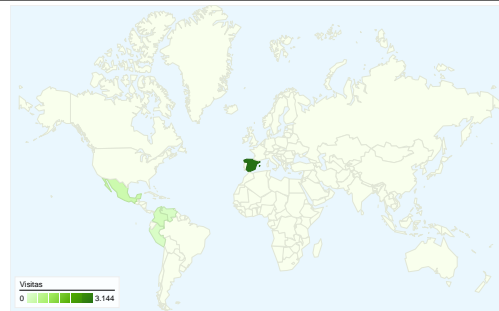
Anterior: 69,46% (3,50%)

Información de visitantes

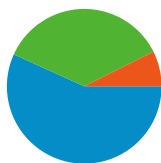


Visitantes
3.607

Gráfico de visitas por ubicación

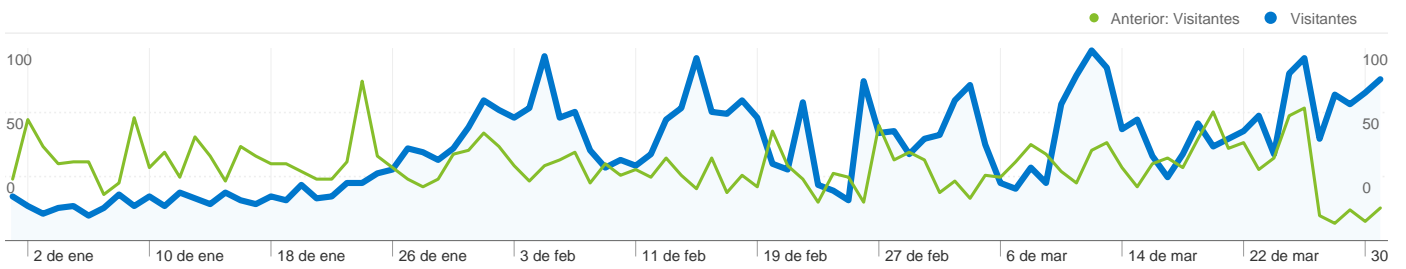


Visión general de las fuentes de tráfico



- **Tráfico directo**
2.668,00 (56,77%)
- **Motores de búsqueda**
1.685,00 (35,85%)
- **Sitios web de referencia**
347,00 (7,38%)

Visión general del contenido		
Páginas	Páginas vistas	Porcentaje de páginas vistas
/v2/index.asp		
01/01/2012 - 31/03/2012	3.378	37,37%
01/10/2011 - 31/12/2011	2.643	33,68%
Porcentaje de cambios	27,81%	10,95%
/v2/Hojadomingo/hojadomingo.asp		
01/01/2012 - 31/03/2012	1.386	15,33%
01/10/2011 - 31/12/2011	862	10,99%
Porcentaje de cambios	60,79%	39,59%
/v2/Horarios/horario.asp		
01/01/2012 - 31/03/2012	711	7,87%
01/10/2011 - 31/12/2011	718	9,15%
Porcentaje de cambios	-0,97%	-14,03%
/v2/		
01/01/2012 - 31/03/2012	469	5,19%
01/10/2011 - 31/12/2011	600	7,65%
Porcentaje de cambios	-21,83%	-32,14%
/v2/Noticias/noticias.asp		
01/01/2012 - 31/03/2012	371	4,10%
01/10/2011 - 31/12/2011	346	4,41%
Porcentaje de cambios	7,23%	-6,91%




3.607 usuarios han visitado este sitio.

 **4.700** Visitas

Anterior: 3.854 (21,95%)

 **3.607** Visitantes únicos absolutos

Anterior: 2.907 (24,08%)

 **9.039** Páginas vistas


Anterior: 7.847 (15,19%)

 **1,92** Promedio de páginas vistas

Anterior: 2,04 (-5,54%)

 **00:01:43** Tiempo en el sitio

Anterior: 00:02:06 (-18,37%)

 **61,68%** Porcentaje de rebote

Anterior: 58,98% (4,58%)

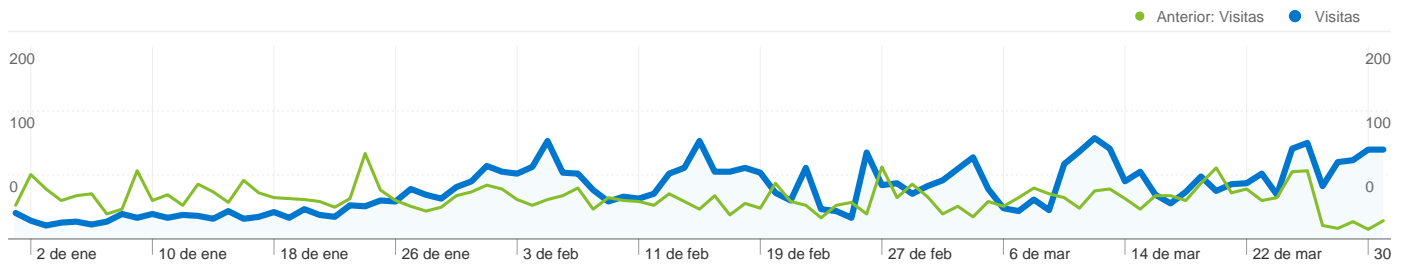
 **71,89%** Nuevas visitas

Anterior: 69,46% (3,50%)

Perfil técnico

Navegador	Visitas	Porcentaje de visitas
Internet Explorer		
01/01/2012 - 31/03/2012	2.222	47,28%
01/10/2011 - 31/12/2011	1.966	51,01%
Porcentaje de cambios	13,02%	-7,32%
Chrome		
01/01/2012 - 31/03/2012	1.038	22,09%
01/10/2011 - 31/12/2011	718	18,63%
Porcentaje de cambios	44,57%	18,55%
Firefox		
01/01/2012 - 31/03/2012	705	15,00%

01/10/2011 - 31/12/2011	559	14,50%
Porcentaje de cambios	26,12%	3,42%
Safari		
01/01/2012 - 31/03/2012	539	11,47%
01/10/2011 - 31/12/2011	490	12,71%
Porcentaje de cambios	10,00%	-9,80%
Android Browser		
01/01/2012 - 31/03/2012	116	2,47%
01/10/2011 - 31/12/2011	58	1,50%
Porcentaje de cambios	100,00%	64,00%



Todas las fuentes de tráfico han enviado un total de 4.700 visitas.

56,77% Tráfico directo

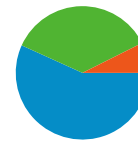
Anterior: 60,64% (-6,39%)

7,38% Sitios web de referencia

Anterior: 3,87% (90,97%)

35,85% Motores de búsqueda

Anterior: 35,50% (1,00%)

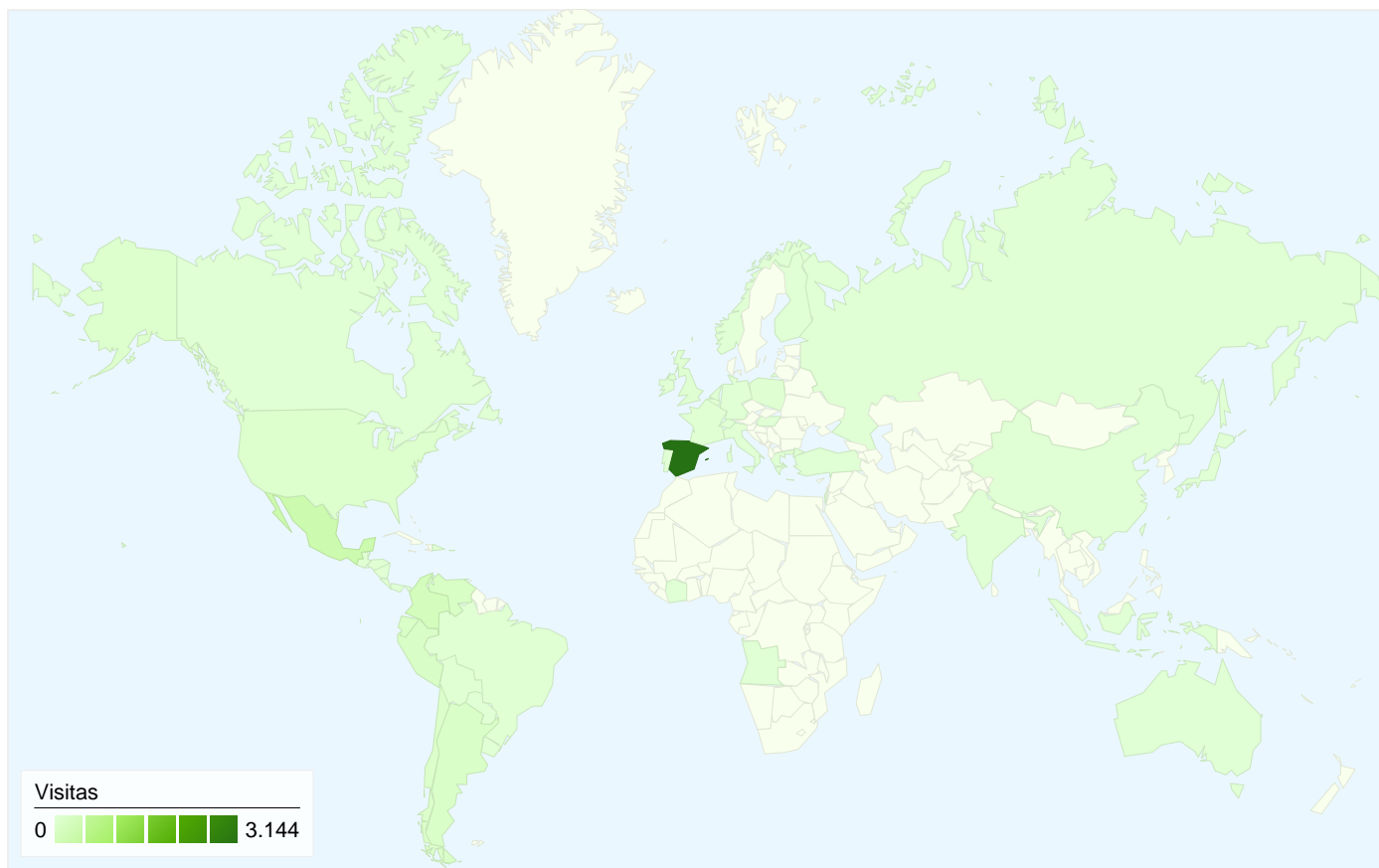


- **Tráfico directo**
2.668,00 (56,77%)
- **Motores de búsqueda**
1.685,00 (35,85%)
- **Sitios web de referencia**
347,00 (7,38%)

Fuentes de tráfico principales

Fuentes	Visitas	Porcentaje de visitas	Palabras clave	Visitas	Porcentaje de visitas
(direct) ((none))			parroquia santo cristo de la misericordia		
01/01/2012 - 31/03/2012	2.668	56,77%	01/01/2012 - 31/03/2012	85	5,04%
01/10/2011 - 31/12/2011	2.337	60,64%	01/10/2011 - 31/12/2011	33	2,41%
Porcentaje de cambios	14,16%	-6,39%	Porcentaje de cambios	157,58%	109,12%
google (organic)			(not provided)		
01/01/2012 - 31/03/2012	1.547	32,91%	01/01/2012 - 31/03/2012	55	3,26%
01/10/2011 - 31/12/2011	1.233	31,99%	01/10/2011 - 31/12/2011	16	1,17%
Porcentaje de cambios	25,47%	2,88%	Porcentaje de cambios	243,75%	179,08%
facebook.com (referral)			santo cristo de la misericordia		
01/01/2012 - 31/03/2012	125	2,66%	01/01/2012 - 31/03/2012	41	2,43%
01/10/2011 - 31/12/2011	32	0,83%	01/10/2011 - 31/12/2011	23	1,68%
Porcentaje de cambios	290,62%	220,31%	Porcentaje de cambios	78,26%	44,72%
bing (organic)			parroquia santo cristo de la misericordia boadilla del monte		
01/01/2012 - 31/03/2012	41	0,87%	01/01/2012 - 31/03/2012	28	1,66%
01/10/2011 - 31/12/2011	33	0,86%	01/10/2011 - 31/12/2011	33	2,41%
Porcentaje de cambios	24,24%	1,88%	Porcentaje de cambios	-15,15%	-31,11%
36ohk6dgmcd1n-c.c.yom.mail.yahoo.net (referral)			explicacion de los misterios dolorosos		
01/01/2012 - 31/03/2012	31	0,66%	01/01/2012 - 31/03/2012	25	1,48%

01/10/2011 - 31/12/2011	9	0,23%	01/10/2011 - 31/12/2011	0	0,00%
Porcentaje de cambios	244,44%	182,44%	Porcentaje de cambios	100,00%	100,00%

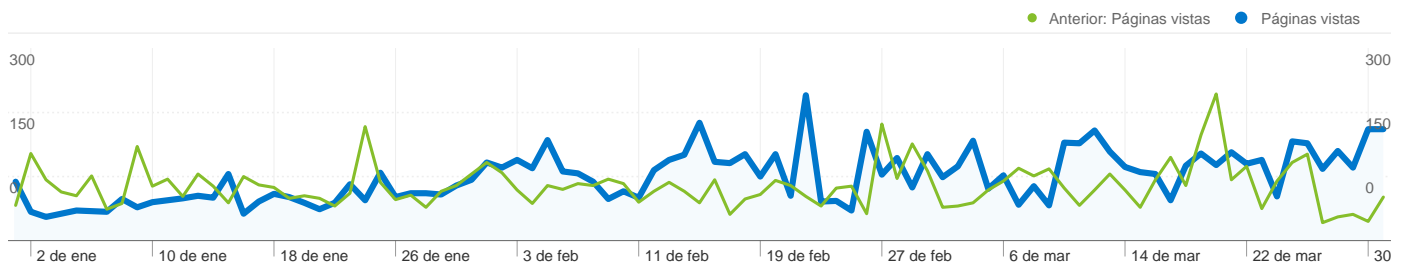


4.700 visitas de 50 países/territorios


Uso del sitio

Visitas	Páginas/visita	Promedio de tiempo en el sitio	Porcentaje de visitas nuevas	Porcentaje de rebote	
4.700 Anterior: 3.854 (21,95%)	1,92 Anterior: 2,04 (-5,54%)	00:01:43 Anterior: 00:02:06 (-18,37%)	72,06% Anterior: 69,46% (3,75%)	61,68% Anterior: 58,98% (4,58%)	
País/territorio	Visitas	Páginas/visita	Promedio de tiempo en el sitio	Porcentaje de visitas nuevas	Porcentaje de rebote
Spain					
1 de enero de 2012 - 31 de marzo de 2012	3.144	2,19	00:02:09	65,49%	53,24%
1 de octubre de 2011 - 31 de diciembre de 2011	2.760	2,29	00:02:29	64,28%	51,05%
Porcentaje de cambios	13,91%	-4,24%	-13,05%	1,89%	4,30%
Mexico					
1 de enero de 2012 - 31 de marzo de 2012	359	1,42	00:00:46	88,02%	78,83%
1 de octubre de 2011 - 31 de diciembre de 2011	211	1,28	00:00:28	85,31%	85,31%
Porcentaje de cambios	70,14%	11,24%	63,28%	3,18%	-7,59%
Colombia					

1 de enero de 2012 - 31 de marzo de 2012	222	1,42	00:00:55	88,29%	72,07%
1 de octubre de 2011 - 31 de diciembre de 2011	94	1,72	00:01:59	86,17%	64,89%
Porcentaje de cambios	136,17%	-17,41%	-53,78%	2,46%	11,06%
Venezuela					
1 de enero de 2012 - 31 de marzo de 2012	144	1,27	00:00:41	84,03%	85,42%
1 de octubre de 2011 - 31 de diciembre de 2011	97	1,28	00:00:53	83,51%	78,35%
Porcentaje de cambios	48,45%	-0,59%	-22,92%	0,63%	9,02%
Peru					
1 de enero de 2012 - 31 de marzo de 2012	135	1,41	00:00:47	94,81%	80,74%
1 de octubre de 2011 - 31 de diciembre de 2011	83	1,39	00:00:28	81,93%	83,13%
Porcentaje de cambios	62,65%	1,58%	67,21%	15,73%	-2,88%
Ecuador					
1 de enero de 2012 - 31 de marzo de 2012	127	1,24	00:00:46	88,19%	81,89%
1 de octubre de 2011 - 31 de diciembre de 2011	156	1,33	00:00:45	84,62%	81,41%
Porcentaje de cambios	-18,59%	-6,24%	0,64%	4,22%	0,59%
Argentina					
1 de enero de 2012 - 31 de marzo de 2012	119	1,26	00:00:23	91,60%	84,87%
1 de octubre de 2011 - 31 de diciembre de 2011	100	1,18	00:00:31	83,00%	86,00%
Porcentaje de cambios	19,00%	6,82%	-25,35%	10,36%	-1,31%
Chile					
1 de enero de 2012 - 31 de marzo de 2012	97	1,16	00:00:27	78,35%	86,60%
1 de octubre de 2011 - 31 de diciembre de 2011	67	1,48	00:05:16	83,58%	77,61%
Porcentaje de cambios	44,78%	-21,16%	-91,51%	-6,26%	11,58%
United States					
1 de enero de 2012 - 31 de marzo de 2012	71	1,27	00:00:34	76,06%	80,28%
1 de octubre de 2011 - 31 de diciembre de 2011	63	1,38	00:00:44	82,54%	82,54%
Porcentaje de cambios	12,70%	-8,21%	-22,95%	-7,85%	-2,74%
United Kingdom					
1 de enero de 2012 - 31 de marzo de 2012	24	1,75	00:02:18	91,67%	50,00%
1 de octubre de 2011 - 31 de diciembre de 2011	26	1,92	00:01:10	53,85%	50,00%
Porcentaje de cambios	-7,69%	-9,00%	97,05%	70,24%	0,00%




Las páginas de este sitio se han visitado un total de 9.039 veces.

 **9.039** Páginas vistas

Anterior: 7.847 (15,19%)

 **7.135** Vistas únicas

Anterior: 6.064 (17,66%)

 **61,68%** Porcentaje de rebote

Anterior: 58,98% (4,58%)

Contenido principal

Páginas	Páginas vistas	Porcentaje de páginas vistas
/v2/index.asp		
01/01/2012 - 31/03/2012	3.378	37,37%
01/10/2011 - 31/12/2011	2.643	33,68%
Porcentaje de cambios	27,81%	10,95%
/v2/Hojadomingo/hojadomingo.asp		
01/01/2012 - 31/03/2012	1.386	15,33%
01/10/2011 - 31/12/2011	862	10,99%
Porcentaje de cambios	60,79%	39,59%
/v2/Horarios/horario.asp		
01/01/2012 - 31/03/2012	711	7,87%
01/10/2011 - 31/12/2011	718	9,15%
Porcentaje de cambios	-0,97%	-14,03%
/v2/		
01/01/2012 - 31/03/2012	469	5,19%
01/10/2011 - 31/12/2011	600	7,65%
Porcentaje de cambios	-21,83%	-32,14%
/v2/Noticias/noticias.asp		
01/01/2012 - 31/03/2012	371	4,10%
01/10/2011 - 31/12/2011	346	4,41%

