

Uso del sitio

3.854 Visitas

Anterior: 2.846 (35,42%)

58,98% Porcentaje de rebote

Anterior: 61,38% (-3,92%)

7.847 Páginas vistas

Anterior: 5.552 (41,34%)

00:02:06 Promedio de tiempo en el sitio

Anterior: 00:01:40 (25,98%)

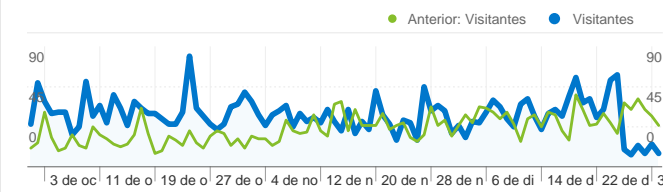
2,04 Páginas/visita

Anterior: 1,95 (4,37%)

69,46% Porcentaje de visitas nuevas

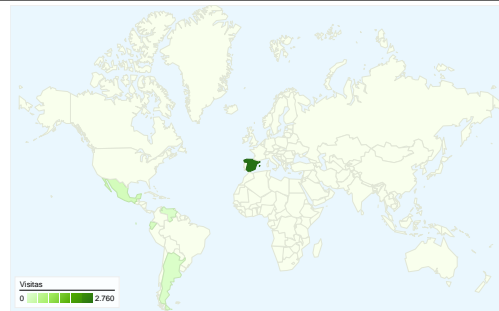
Anterior: 69,11% (0,50%)

Información de visitantes

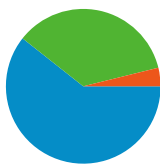


Visitantes
2.907

Gráfico de visitas por ubicación



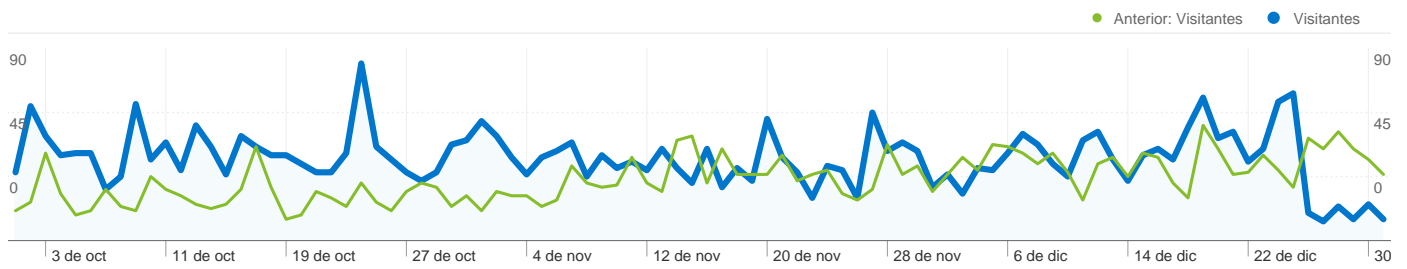
Visión general de las fuentes de tráfico



- **Tráfico directo**
2.337,00 (60,64%)
- **Motores de búsqueda**
1.368,00 (35,50%)
- **Sitios web de referencia**
149,00 (3,87%)

Visión general del contenido

Páginas	Páginas vistas	Porcentaje de páginas vistas
/v2/index.asp		
01/10/2011 - 31/12/2011	2.643	33,68%
01/07/2011 - 30/09/2011	2.313	41,66%
Porcentaje de cambios	14,27%	-19,15%
/v2/Hojadomingo/hojadomingo.asp		
01/10/2011 - 31/12/2011	862	10,99%
01/07/2011 - 30/09/2011	715	12,88%
Porcentaje de cambios	20,56%	-14,70%
/v2/Horarios/horario.asp		
01/10/2011 - 31/12/2011	718	9,15%
01/07/2011 - 30/09/2011	644	11,60%
Porcentaje de cambios	11,49%	-21,12%
/v2/		
01/10/2011 - 31/12/2011	600	7,65%
01/07/2011 - 30/09/2011	160	2,88%
Porcentaje de cambios	275,00%	165,32%
/v2/grupos/grupos.asp		
01/10/2011 - 31/12/2011	355	4,52%
01/07/2011 - 30/09/2011	302	5,44%
Porcentaje de cambios	17,55%	-16,83%



2.907 usuarios han visitado este sitio.

 **3.854** Visitas

Anterior: 2.846 (35,42%)

 **2.907** Visitantes únicos absolutos


Anterior: 2.142 (35,71%)

 **7.847** Páginas vistas


Anterior: 5.552 (41,34%)

 **2,04** Promedio de páginas vistas

Anterior: 1,95 (4,37%)

 **00:02:06** Tiempo en el sitio

Anterior: 00:01:40 (25,98%)

 **58,98%** Porcentaje de rebote

Anterior: 61,38% (-3,92%)

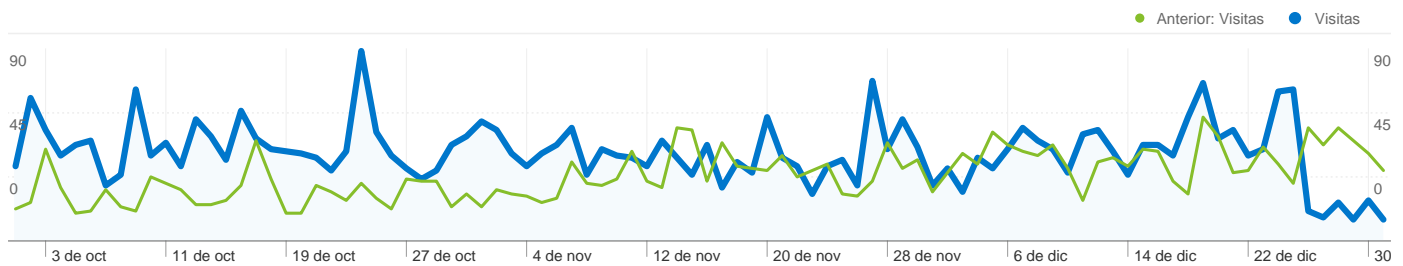
 **69,46%** Nuevas visitas

Anterior: 69,11% (0,50%)

Perfil técnico

Navegador	Visitas	Porcentaje de visitas
Internet Explorer		
01/10/2011 - 31/12/2011	1.966	51,01%
01/07/2011 - 30/09/2011	1.528	53,69%
Porcentaje de cambios	28,66%	-4,99%
Chrome		
01/10/2011 - 31/12/2011	718	18,63%
01/07/2011 - 30/09/2011	502	17,64%
Porcentaje de cambios	43,03%	5,62%
Firefox		
01/10/2011 - 31/12/2011	559	14,50%

01/07/2011 - 30/09/2011	418	14,69%
Porcentaje de cambios	33,73%	-1,25%
Safari		
01/10/2011 - 31/12/2011	490	12,71%
01/07/2011 - 30/09/2011	316	11,10%
Porcentaje de cambios	55,06%	14,51%
Android Browser		
01/10/2011 - 31/12/2011	58	1,50%
01/07/2011 - 30/09/2011	35	1,23%
Porcentaje de cambios	65,71%	22,37%



Todas las fuentes de tráfico han enviado un total de 3.854 visitas.

60,64% Tráfico directo

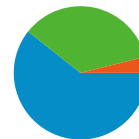
Anterior: 66,20% (-8,40%)

3,87% Sitios web de referencia

Anterior: 2,46% (57,19%)

35,50% Motores de búsqueda

Anterior: 31,34% (13,25%)

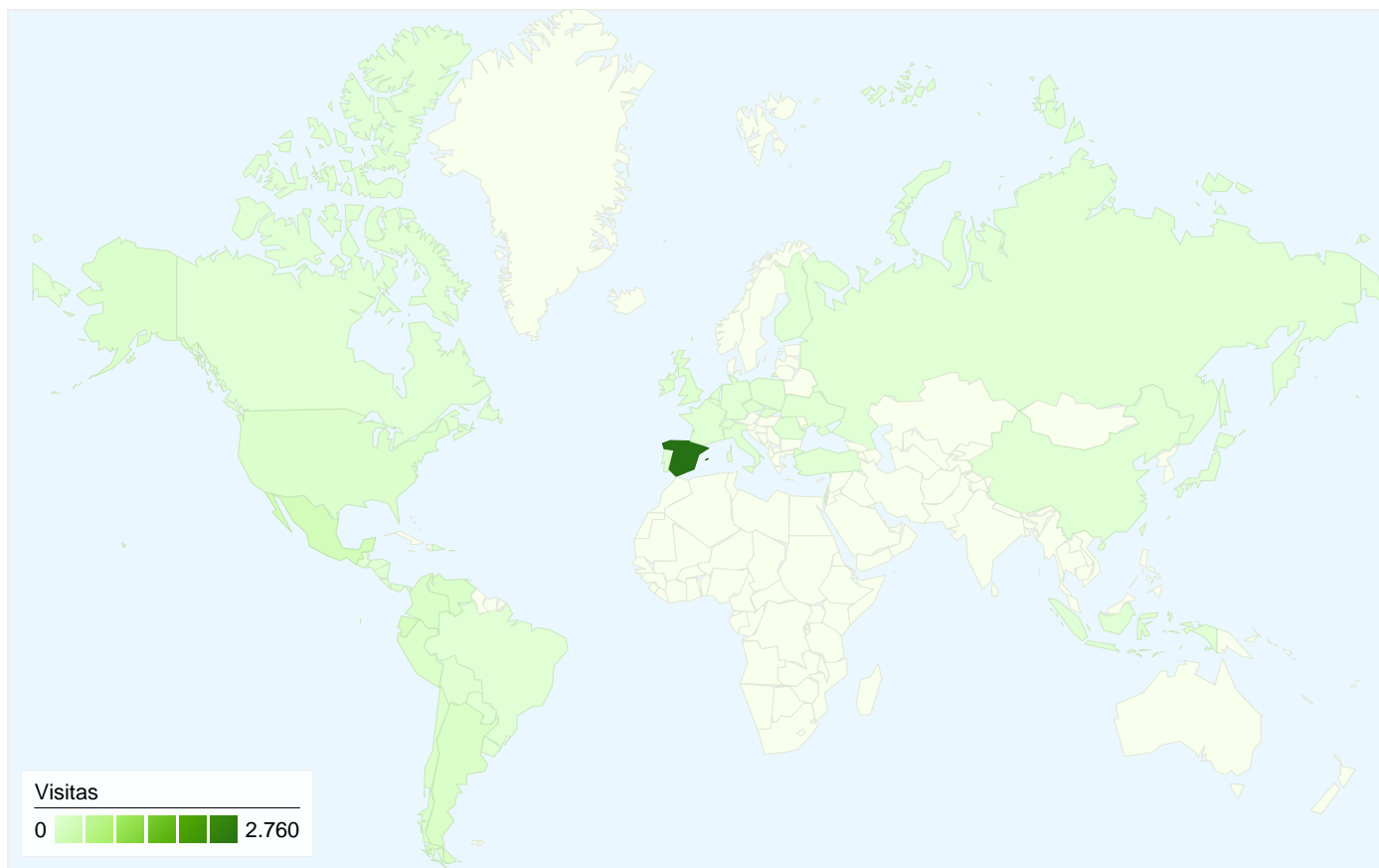


- **Tráfico directo**
2.337,00 (60,64%)
- **Motores de búsqueda**
1.368,00 (35,50%)
- **Sitios web de referencia**
149,00 (3,87%)

Fuentes de tráfico principales

Fuentes	Visitas	Porcentaje de visitas	Palabras clave	Visitas	Porcentaje de visitas
(direct) ((none))			peregrinacion a guadalupe 2011		
01/10/2011 - 31/12/2011	2.337	60,64%	01/10/2011 - 31/12/2011	43	3,14%
01/07/2011 - 30/09/2011	1.884	66,20%	01/07/2011 - 30/09/2011	53	5,94%
Porcentaje de cambios	24,04%	-8,40%	Porcentaje de cambios	-18,87%	-47,10%
google (organic)			parroquia santo cristo de la misericordia		
01/10/2011 - 31/12/2011	1.233	31,99%	01/10/2011 - 31/12/2011	33	2,41%
01/07/2011 - 30/09/2011	801	28,14%	01/07/2011 - 30/09/2011	2	0,22%
Porcentaje de cambios	53,93%	13,67%	Porcentaje de cambios	1.550,00%	975,88%
yahoo (organic)			parroquia santo cristo de la misericordia boadilla del monte		
01/10/2011 - 31/12/2011	42	1,09%	01/10/2011 - 31/12/2011	33	2,41%
01/07/2011 - 30/09/2011	35	1,23%	01/07/2011 - 30/09/2011	17	1,91%
Porcentaje de cambios	20,00%	-11,39%	Porcentaje de cambios	94,12%	26,57%
scrustom.org (referral)			hoja del domingo		
01/10/2011 - 31/12/2011	34	0,88%	01/10/2011 - 31/12/2011	23	1,68%
01/07/2011 - 30/09/2011	21	0,74%	01/07/2011 - 30/09/2011	27	3,03%
Porcentaje de cambios	61,90%	19,56%	Porcentaje de cambios	-14,81%	-44,46%
search (organic)			santo cristo de la misericordia		
01/10/2011 - 31/12/2011	34	0,88%	01/10/2011 - 31/12/2011	23	1,68%

01/07/2011 - 30/09/2011	26	0,91%	01/07/2011 - 30/09/2011	9	1,01%
Porcentaje de cambios	30,77%	-3,43%	Porcentaje de cambios	155,56%	66,63%

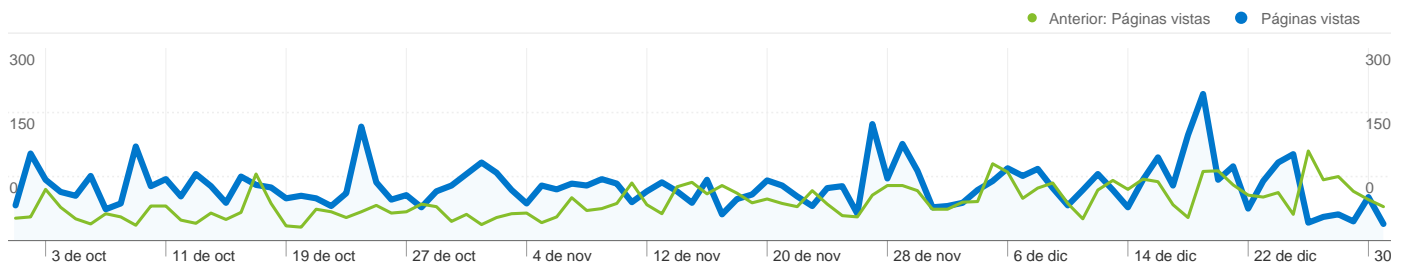


3.854 visitas de 46 países/territorios


Uso del sitio

Visitas	Páginas/visita	Promedio de tiempo en el sitio	Porcentaje de visitas nuevas	Porcentaje de rebote	
3.854 Anterior: 2.846 (35,42%)	2,04 Anterior: 1,95 (4,37%)	00:02:06 Anterior: 00:01:40 (25,98%)	69,46% Anterior: 69,22% (0,35%)	58,98% Anterior: 61,38% (-3,92%)	
País/territorio	Visitas	Páginas/visita	Promedio de tiempo en el sitio	Porcentaje de visitas nuevas	Porcentaje de rebote
Spain					
1 de octubre de 2011 - 31 de diciembre de 2011	2.760	2,29	00:02:29	64,28%	51,05%
1 de julio de 2011 - 30 de septiembre de 2011	1.933	2,18	00:01:55	62,23%	54,01%
Porcentaje de cambios	42,78%	4,88%	28,86%	3,28%	-5,48%
Mexico					
1 de octubre de 2011 - 31 de diciembre de 2011	211	1,28	00:00:28	85,31%	85,31%
1 de julio de 2011 - 30 de septiembre de 2011	158	1,38	00:00:55	85,44%	79,75%
Porcentaje de cambios	33,54%	-7,26%	-48,90%	-0,16%	6,97%
Ecuador					


1 de octubre de 2011 - 31 de diciembre de 2011	156	1,33	00:00:45	84,62%	81,41%
1 de julio de 2011 - 30 de septiembre de 2011	95	1,25	00:01:01	83,16%	89,47%
Porcentaje de cambios	64,21%	5,93%	-25,54%	1,75%	-9,01%
Argentina					
1 de octubre de 2011 - 31 de diciembre de 2011	100	1,18	00:00:31	83,00%	86,00%
1 de julio de 2011 - 30 de septiembre de 2011	75	1,41	00:00:45	92,00%	74,67%
Porcentaje de cambios	33,33%	-16,51%	-29,63%	-9,78%	15,18%
Venezuela					
1 de octubre de 2011 - 31 de diciembre de 2011	97	1,28	00:00:53	83,51%	78,35%
1 de julio de 2011 - 30 de septiembre de 2011	47	1,17	00:00:30	87,23%	82,98%
Porcentaje de cambios	106,38%	9,24%	79,05%	-4,27%	-5,58%
Colombia					
1 de octubre de 2011 - 31 de diciembre de 2011	94	1,72	00:01:59	86,17%	64,89%
1 de julio de 2011 - 30 de septiembre de 2011	129	1,50	00:00:52	88,37%	62,02%
Porcentaje de cambios	-27,13%	14,60%	127,66%	-2,49%	4,64%
Peru					
1 de octubre de 2011 - 31 de diciembre de 2011	83	1,39	00:00:28	81,93%	83,13%
1 de julio de 2011 - 30 de septiembre de 2011	80	1,21	00:00:53	88,75%	83,75%
Porcentaje de cambios	3,75%	14,27%	-47,44%	-7,69%	-0,74%
Chile					
1 de octubre de 2011 - 31 de diciembre de 2011	67	1,48	00:05:16	83,58%	77,61%
1 de julio de 2011 - 30 de septiembre de 2011	98	1,39	00:01:11	82,65%	80,61%
Porcentaje de cambios	-31,63%	6,47%	344,46%	1,12%	-3,72%
United States					
1 de octubre de 2011 - 31 de diciembre de 2011	63	1,38	00:00:44	82,54%	82,54%
1 de julio de 2011 - 30 de septiembre de 2011	56	1,27	00:00:27	89,29%	85,71%
Porcentaje de cambios	12,50%	8,92%	61,53%	-7,56%	-3,70%
United Kingdom					
1 de octubre de 2011 - 31 de diciembre de 2011	26	1,92	00:01:10	53,85%	50,00%
1 de julio de 2011 - 30 de septiembre de 2011	36	1,81	00:03:17	38,89%	69,44%
Porcentaje de cambios	-27,78%	6,51%	-64,61%	38,46%	-28,00%




Las páginas de este sitio se han visitado un total de 7.847 veces.

 **7.847** Páginas vistas

Anterior: 5.552 (41,34%)

 **6.064** Vistas únicas

Anterior: 4.362 (39,02%)

 **58,98%** Porcentaje de rebote

Anterior: 61,38% (-3,92%)

Contenido principal

Páginas	Páginas vistas	Porcentaje de páginas vistas
/v2/index.asp		
01/10/2011 - 31/12/2011	2.643	33,68%
01/07/2011 - 30/09/2011	2.313	41,66%
Porcentaje de cambios	14,27%	-19,15%
/v2/Hojadomingo/hojadomingo.asp		
01/10/2011 - 31/12/2011	862	10,99%
01/07/2011 - 30/09/2011	715	12,88%
Porcentaje de cambios	20,56%	-14,70%
/v2/Horarios/horario.asp		
01/10/2011 - 31/12/2011	718	9,15%
01/07/2011 - 30/09/2011	644	11,60%
Porcentaje de cambios	11,49%	-21,12%
/v2/		
01/10/2011 - 31/12/2011	600	7,65%
01/07/2011 - 30/09/2011	160	2,88%
Porcentaje de cambios	275,00%	165,32%
/v2/grupos/grupos.asp		
01/10/2011 - 31/12/2011	355	4,52%
01/07/2011 - 30/09/2011	302	5,44%

