

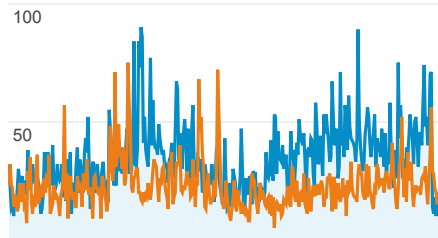
Mi panel

01/01/2011 - 31/12/2011

Comparar con: 01/01/2010 - 31/12/2010

Visitas

01-ene-2011 - 31-dic-2011: ● Visitas
01-ene-2010 - 31-dic-2010: ● Visitas



Visitas por Tipo de tráfico



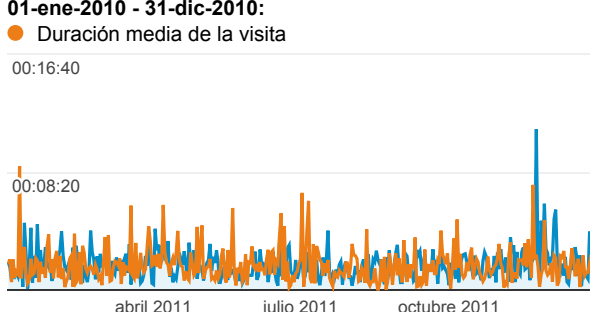
- **65,04% direct**
8.159 Visitas
- **30,73% organic**
3.855 Visitas
- **4,22% referral**
530 Visitas

Visitas y Páginas vistas por Móvil (tabl...)

Móvil (tablet incluido)	Visitas	Páginas vistas
No		
01-ene-2011 - 31-dic-2011	11.617	23.219
01-ene-2010 - 31-dic-2010	8.132	15.808
% de cambios	42,86%	46,88%
Yes		
01-ene-2011 - 31-dic-2011	927	1.851
01-ene-2010 - 31-dic-2010	191	355
% de cambios	385,34%	421,41%

Duración media de la visita

01-ene-2011 - 31-dic-2011: ● Duración media de la visita
01-ene-2010 - 31-dic-2010: ● Duración media de la visita

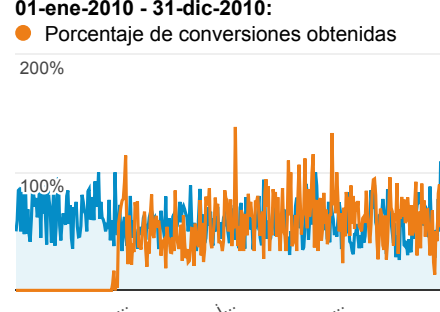


Visitas y Duración media de la visita por País/territorio

País/territorio	Visitas	Duración media de la visita
Spain		
01-ene-2011 - 31-dic-2011	8.926	00:02:11
01-ene-2010 - 31-dic-2010	6.667	00:02:04
% de cambios	33,88%	5,49%
Mexico		
01-ene-2011 - 31-dic-2011	617	00:00:47
01-ene-2010 - 31-dic-2010	315	00:00:33
% de cambios	95,87%	41,76%
Colombia		
01-ene-2011 - 31-dic-2011	459	00:01:06
01-ene-2010 - 31-dic-2010	146	00:00:29
% de cambios	214,38%	125,82%
Ecuador		
01-ene-2011 - 31-dic-2011	436	00:01:01
01-ene-2010 - 31-dic-2010	102	00:00:45
% de cambios	327,45%	35,81%
Chile		
01-ene-2011 - 31-dic-2011	348	00:02:03
01-ene-2010 - 31-dic-2010	78	00:01:07
% de cambios	346,15%	84,60%
Argentina		
01-ene-2011 - 31-dic-2011	227	00:00:22
01-ene-2010 - 31-dic-2010	100	00:00:15
% de cambios	127,00%	46,67%

Porcentaje de conversiones obtenidas

01-ene-2011 - 31-dic-2011: ● Porcentaje de conversiones obtenidas
01-ene-2010 - 31-dic-2010: ● Porcentaje de conversiones obtenidas



Consecuciones de objetivos y Porcent...

Fuente	Consecuciones de objetivos	Porcentaje de conversiones obtenidas
(direct)		
01-ene-2011 - 31-dic-2011	4.250	52,09%
01-ene-2010 - 31-dic-2010	2.758	44,53%
% de cambios	54,10%	16,98%
google		
01-ene-2011 - 31-dic-2011	2.560	74,12%
01-ene-2010 - 31-dic-2010	838	52,84%
% de cambios	205,49%	40,27%
bing		
01-ene-2011 - 31-dic-2011	108	72,48%
01-ene-2010 - 31-dic-2010	33	46,48%
% de cambios	227,27%	55,95%
yahoo		
01-ene-2011 - 31-dic-2011	71	53,79%
01-ene-2010 - 31-dic-2010	30	29,70%
% de cambios	136,67%	81,09%

dic-2011	335	00:00:32
01-ene-2010 - 31-dic-2010	153	00:00:15
% de cambios	118,95%	113,49%
Peru		
01-ene-2011 - 31-dic-2011	304	00:00:40
01-ene-2010 - 31-dic-2010	184	00:01:02
% de cambios	65,22%	-35,96%
Venezuela		
01-ene-2011 - 31-dic-2011	284	00:00:52
01-ene-2010 - 31-dic-2010	124	00:00:56
% de cambios	129,03%	-7,27%
United States		
01-ene-2011 - 31-dic-2011	180	00:00:33
01-ene-2010 - 31-dic-2010	180	00:00:45
% de cambios	0,00%	-25,53%
United Kingdom		
01-ene-2011 - 31-dic-2011	87	00:02:10
01-ene-2010 - 31-dic-2010	69	00:02:05
% de cambios	26,09%	3,98%

search		
01-ene-2011 - 31-dic-2011	64	77,11%
01-ene-2010 - 31-dic-2010	43	50,59%
% de cambios	48,84%	52,42%
facebook.com		
01-ene-2011 - 31-dic-2011	30	68,18%
01-ene-2010 - 31-dic-2010	0	0,00%
% de cambios	100,00%	100,00%
es.mg41.mail.yahoo.com		
01-ene-2011 - 31-dic-2011	21	105,00%
01-ene-2010 - 31-dic-2010	13	130,00%
% de cambios	61,54%	-19,23%
aol		
01-ene-2011 - 31-dic-2011	20	105,26%
01-ene-2010 - 31-dic-2010	2	66,67%
% de cambios	900,00%	57,89%
google.es		
01-ene-2011 - 31-dic-2011	20	68,97%
01-ene-2010 - 31-dic-2010	9	64,29%
% de cambios	122,22%	7,28%
scristom.org		
01-ene-2011 - 31-dic-2011	19	17,92%
01-ene-2010 - 31-dic-2010	4	100,00%
% de cambios	375,00%	-82,08%

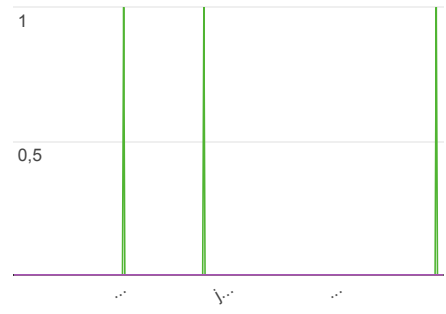
[Alertas automáticas y Alertas personal...](#)

01-ene-2011 - 31-dic-2011:

- Alertas automáticas
- Alertas personalizadas

01-ene-2010 - 31-dic-2010:

- Alertas automáticas
- Alertas personalizadas



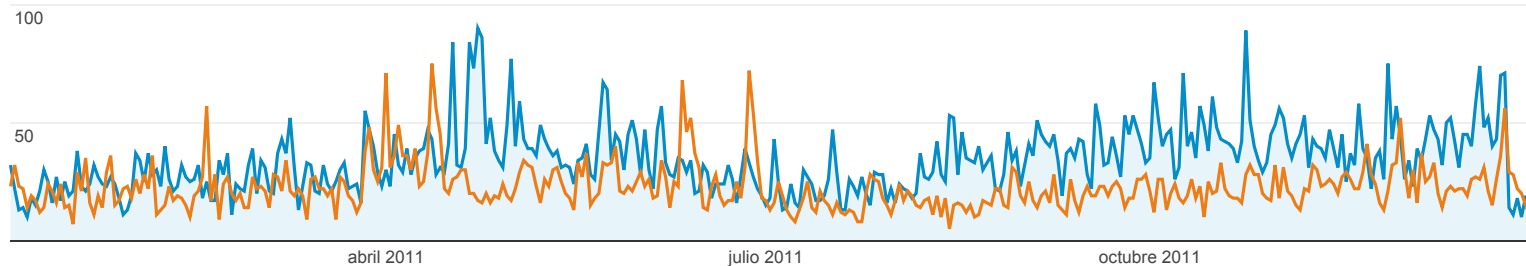
© 2013 Google

Visión general de público

cambio en % de visitas: +0,00%

Visión general

01-ene-2011 - 31-dic-2011: Visitas
01-ene-2010 - 31-dic-2010: Visitas



8.857 usuarios han visitado este sitio.

Visitas: 50,71%
12.544 frente a 8.323

Visitantes exclusivos: 59,24%
8.857 frente a 5.562

Páginas vistas: 55,11%
25.070 frente a 16.163

Páginas / Visita: 2,91%
2,00 frente a 1,94

Duración media de la visita: 1,74%
00:01:52 frente a 00:01:50

Porcentaje de rebote: 0,29%
59,20% frente a 59,03%

Porcentaje de visitas nuevas: 4,99%
68,60% frente a 65,34%



68,62% New Visitor
8.608 Visitas

31,38% Returning Visitor
3.936 Visitas

Idioma	Visitas	% Visitas
1. es		
01-ene-2011 - 31-dic-2011	8.683	69,22%
01-ene-2010 - 31-dic-2010	6.019	72,32%
% de cambios	44,26%	-4,28%
2. es-es		
01-ene-2011 - 31-dic-2011	2.675	21,32%
01-ene-2010 - 31-dic-2010	1.615	19,40%
% de cambios	65,63%	9,90%
3. en-us		
01-ene-2011 - 31-dic-2011	563	4,49%
01-ene-2010 - 31-dic-2010	444	5,33%
% de cambios	26,80%	-15,87%
4. en		
01-ene-2011 - 31-dic-2011	167	1,33%

01-ene-2010 - 31-dic-2010	29		0,35%
% de cambios	475,86%		282,09%
5. es-419			
01-ene-2011 - 31-dic-2011	127		1,01%
01-ene-2010 - 31-dic-2010	45		0,54%
% de cambios	182,22%		87,26%
6. es-ar			
01-ene-2011 - 31-dic-2011	56		0,45%
01-ene-2010 - 31-dic-2010	30		0,36%
% de cambios	86,67%		23,85%
7. es-mx			
01-ene-2011 - 31-dic-2011	46		0,37%
01-ene-2010 - 31-dic-2010	8		0,10%
% de cambios	475,00%		281,52%
8. it			
01-ene-2011 - 31-dic-2011	38		0,30%
01-ene-2010 - 31-dic-2010	5		0,06%
% de cambios	660,00%		404,26%
9. de			
01-ene-2011 - 31-dic-2011	25		0,20%
01-ene-2010 - 31-dic-2010	3		0,04%
% de cambios	733,33%		452,92%
10. pl			
01-ene-2011 - 31-dic-2011	25		0,20%
01-ene-2010 - 31-dic-2010	9		0,11%
% de cambios	177,78%		84,31%

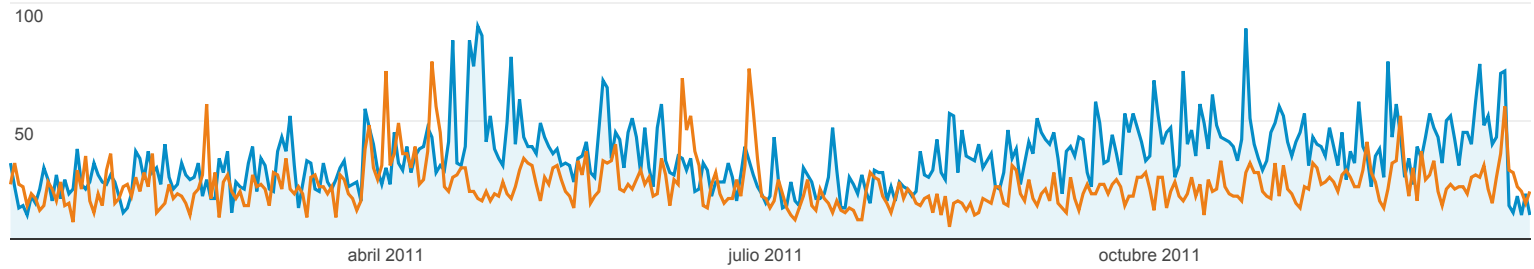
[ver todo el informe](#)

Información de las fuentes de tráfico

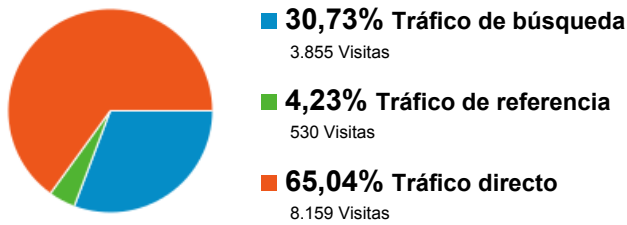
cambio en % de visitas: +0,00%

Visión general

01-ene-2011 - 31-dic-2011: Visitas
01-ene-2010 - 31-dic-2010: Visitas



12.544 usuarios han visitado este sitio.



Palabra clave	Visitas	% Visitas
1. peregrinacion a guadalupe 2011		
01-ene-2011 - 31-dic-2011	114	2,96%
01-ene-2010 - 31-dic-2010	0	0,00%
% de cambios	100,00%	100,00%
2. hoja del domingo		
01-ene-2011 - 31-dic-2011	111	2,88%
01-ene-2010 - 31-dic-2010	3	0,16%
% de cambios	3.600,00%	1.678,50%
3. parroquia santo cristo de la misericordia boadilla del monte		
01-ene-2011 - 31-dic-2011	71	1,84%
01-ene-2010 - 31-dic-2010	55	2,97%
% de cambios	29,09%	-37,95%
4. parroquia santo cristo de la misericordia		
01-ene-2011 - 31-dic-2011	48	1,25%
01-ene-2010 - 31-dic-2010	31	1,67%
% de cambios	54,84%	-25,57%
5. hojas dominicales 2011		
01-ene-2011 - 31-dic-2011	42	1,09%
01-ene-2010 - 31-dic-2010	0	0,00%
% de cambios	100,00%	100,00%

6. [santo cristo de la misericordia](#)

01-ene-2011 - 31-dic-2011	40		1,04%
01-ene-2010 - 31-dic-2010	9		0,49%
% de cambios	344,44%		113,63%

7. [vigilia pascual 2011 boadilla](#)

01-ene-2011 - 31-dic-2011	38		0,99%
01-ene-2010 - 31-dic-2010	0		0,00%
% de cambios	100,00%		100,00%

8. [la hoja del domingo](#)

01-ene-2011 - 31-dic-2011	35		0,91%
01-ene-2010 - 31-dic-2010	8		0,43%
% de cambios	337,50%		110,30%

9. [hoja dominical 2011](#)

01-ene-2011 - 31-dic-2011	33		0,86%
01-ene-2010 - 31-dic-2010	0		0,00%
% de cambios	100,00%		100,00%

10. [parroquia santo cristo de la misericordia boadilla](#)

01-ene-2011 - 31-dic-2011	29		0,75%
01-ene-2010 - 31-dic-2010	8		0,43%
% de cambios	262,50%		74,24%

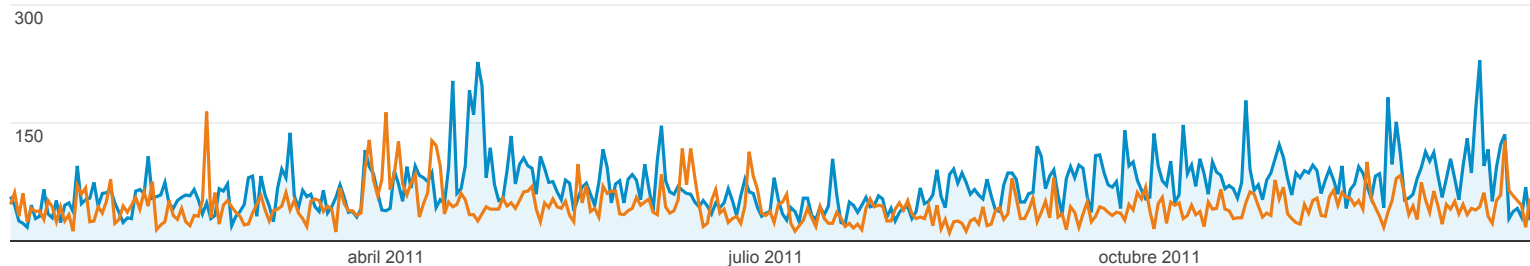
[ver todo el informe](#)

Visión general del contenido

cambio en % de páginas vistas: +0,00%

Visión general

01-ene-2011 - 31-dic-2011: Páginas vistas
01-ene-2010 - 31-dic-2010: Páginas vistas



Las páginas de este sitio se han visitado un total de 25.070 veces.

Páginas vistas: 55,11%
25.070 frente a 16.163

Páginas vistas únicas: 56,98%
19.519 frente a 12.434

Promedio de tiempo en la página: -4,03%
00:01:52 frente a 00:01:57

Porcentaje de rebote: 0,29%
59,20% frente a 59,03%

Porcentaje de salidas: -2,83%
50,04% frente a 51,49%

Página	Páginas vistas	% Páginas vistas
1. /v2/index.asp		
01-ene-2011 - 31-dic-2011	9.741	38,86%
01-ene-2010 - 31-dic-2010	6.768	41,87%
% de cambios	43,93%	-7,21%
2. /v2/Hojadomingo/hojadomingo.asp		
01-ene-2011 - 31-dic-2011	2.875	11,47%
01-ene-2010 - 31-dic-2010	774	4,79%
% de cambios	271,45%	139,48%
3. /v2/Horarios/horario.asp		
01-ene-2011 - 31-dic-2011	2.556	10,20%
01-ene-2010 - 31-dic-2010	2.206	13,65%
% de cambios	15,87%	-25,30%
4. /v2/Noticias/noticias.asp		
01-ene-2011 - 31-dic-2011	1.403	5,60%
01-ene-2010 - 31-dic-2010	1.202	7,44%
% de cambios	16,72%	-24,75%
5. /v2/grupos/grupos.asp		

01-ene-2011 - 31-dic-2011	1.258	5,02%
01-ene-2010 - 31-dic-2010	0	0,00%
% de cambios	100,00%	100,00%
6. /v2/		
01-ene-2011 - 31-dic-2011	1.081	4,31%
01-ene-2010 - 31-dic-2010	1.220	7,55%
% de cambios	-11,39%	-42,87%
7. /v2/Contacto/contacto.asp		
01-ene-2011 - 31-dic-2011	993	3,96%
01-ene-2010 - 31-dic-2010	881	5,45%
% de cambios	12,71%	-27,33%
8. /v2/acceso.asp		
01-ene-2011 - 31-dic-2011	969	3,87%
01-ene-2010 - 31-dic-2010	0	0,00%
% de cambios	100,00%	100,00%
9. /v2/Actividades/actividades.asp		
01-ene-2011 - 31-dic-2011	610	2,43%
01-ene-2010 - 31-dic-2010	1.340	8,29%
% de cambios	-54,48%	-70,65%
10. /v2/Actividades/Guadalupe2011/guadalupe.asp		
01-ene-2011 - 31-dic-2011	592	2,36%
01-ene-2010 - 31-dic-2010	0	0,00%
% de cambios	100,00%	100,00%

[ver todo el informe](#)