



Uso del sitio

 **1.604 Visitas**

Anterior: 2.591 (-38,09%)

 **58,17% Porcentaje de rebote**

Anterior: 60,21% (-3,39%)

 **3.128 Páginas vistas**

Anterior: 4.960 (-36,94%)

 **00:01:42 Promedio de tiempo en el sitio**

Anterior: 00:01:52 (-8,50%)

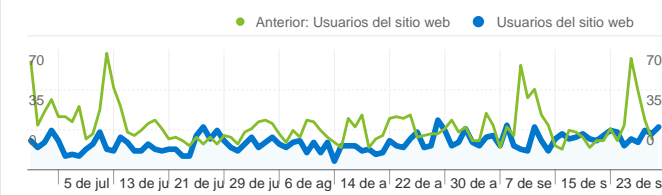
 **1,95 Páginas/visita**

Anterior: 1,91 (1,87%)

 **62,66% Porcentaje de visitas nuevas**

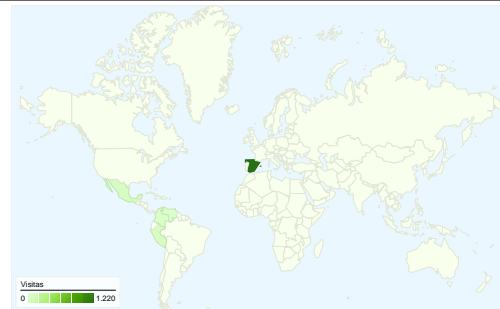
Anterior: 66,42% (-5,67%)

Visión general de usuarios

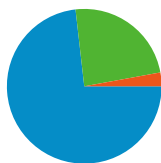


Usuarios del sitio web
1.112

Gráfico de visitas por ubicación

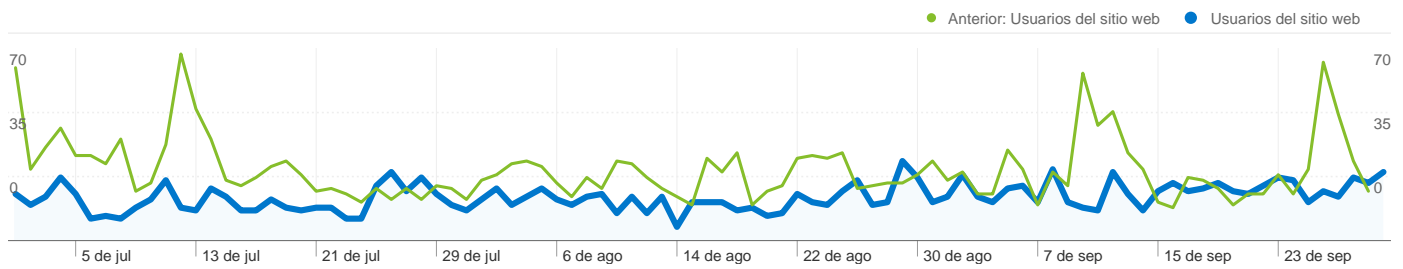


Visión general de las fuentes de tráfico




- **Tráfico directo**
1.174,00 (73,19%)
- **Motores de búsqueda**
384,00 (23,94%)
- **Sitios web de referencia**
46,00 (2,87%)

Visión general del contenido		
Páginas	Páginas vistas	Porcentaje de páginas vistas
/v2/index.asp		
01/07/2010 - 30/09/2010	1.230	39,32%
01/04/2010 - 30/06/2010	2.096	42,26%
Porcentaje de cambios	-41,32%	-6,95%
/v2/Horarios/horario.asp		
01/07/2010 - 30/09/2010	457	14,61%
01/04/2010 - 30/06/2010	615	12,40%
Porcentaje de cambios	-25,69%	17,83%
/v2/Hojadomingo/hojadomingo.asp		
01/07/2010 - 30/09/2010	259	8,28%
01/04/2010 - 30/06/2010	157	3,17%
Porcentaje de cambios	64,97%	161,59%
/v2/Noticias/noticias.asp		
01/07/2010 - 30/09/2010	231	7,38%
01/04/2010 - 30/06/2010	353	7,12%
Porcentaje de cambios	-34,56%	3,77%
/v2/		
01/07/2010 - 30/09/2010	227	7,26%
01/04/2010 - 30/06/2010	178	3,59%
Porcentaje de cambios	27,53%	102,22%




1.112 usuarios han visitado este sitio.

 **1.604** Visitas

Anterior: 2.591 (-38,09%)

 **1.112** Usuario único absoluto


Anterior: 1.844 (-39,70%)

 **3.128** Páginas vistas


Anterior: 4.960 (-36,94%)

 **1,95** Promedio de páginas vistas

Anterior: 1,91 (1,87%)

 **00:01:42** Tiempo en el sitio

Anterior: 00:01:52 (-8,50%)

 **58,17%** Porcentaje de rebote

Anterior: 60,21% (-3,39%)

 **62,66%** Nuevas visitas

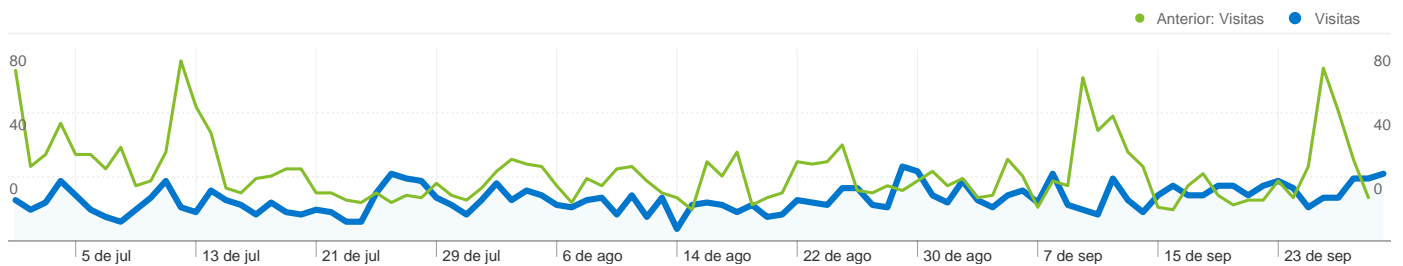
Anterior: 66,42% (-5,67%)

Perfil técnico

Navegador			Velocidad de conexión		
	Visitas	Porcentaje de visitas		Visitas	Porcentaje de visitas
Internet Explorer			DSL		
01/07/2010 - 30/09/2010	1.088	67,83%	01/07/2010 - 30/09/2010	744	46,38%
01/04/2010 - 30/06/2010	1.850	71,40%	01/04/2010 - 30/06/2010	1.114	42,99%
Porcentaje de cambios	-41,19%	-5,00%	Porcentaje de cambios	-33,21%	7,88%
Firefox			Unknown		
01/07/2010 - 30/09/2010	299	18,64%	01/07/2010 - 30/09/2010	703	43,83%
01/04/2010 - 30/06/2010	423	16,33%	01/04/2010 - 30/06/2010	1.129	43,57%
Porcentaje de cambios	-29,31%	14,18%	Porcentaje de cambios	-37,73%	0,58%
Chrome			Cable		
01/07/2010 - 30/09/2010	133	8,29%	01/07/2010 - 30/09/2010	85	5,30%

01/04/2010 - 30/06/2010	147	5,67%
Porcentaje de cambios	-9,52%	46,15%
Safari		
01/07/2010 - 30/09/2010	70	4,36%
01/04/2010 - 30/06/2010	147	5,67%
Porcentaje de cambios	-52,38%	-23,08%
BlackBerry9000		
01/07/2010 - 30/09/2010	5	0,31%
01/04/2010 - 30/06/2010	0	0,00%
Porcentaje de cambios	100,00%	100,00%

01/04/2010 - 30/06/2010	176	6,79%
Porcentaje de cambios	-51,70%	-21,99%
T1		
01/07/2010 - 30/09/2010	69	4,30%
01/04/2010 - 30/06/2010	158	6,10%
Porcentaje de cambios	-56,33%	-29,46%
Dialup		
01/07/2010 - 30/09/2010	3	0,19%
01/04/2010 - 30/06/2010	14	0,54%
Porcentaje de cambios	-78,57%	-65,39%



Todas las fuentes de tráfico han enviado un total de 1.604 visitas.

73,19% Tráfico directo

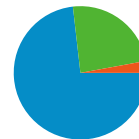
Anterior: 76,38% (-4,17%)

2,87% Sitios web de referencia

Anterior: 4,90% (-41,49%)

23,94% Motores de búsqueda

Anterior: 18,72% (27,89%)

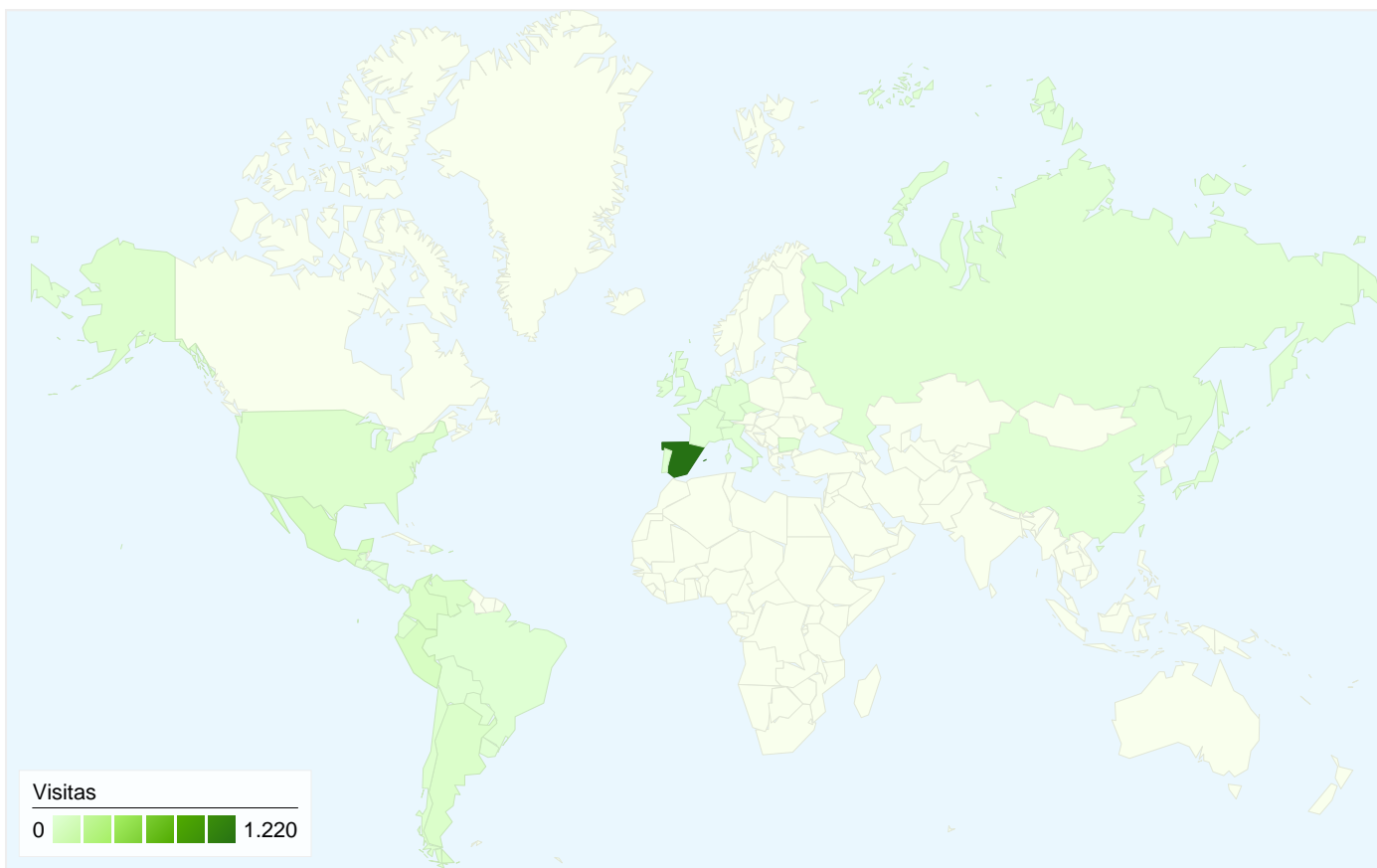


- **Tráfico directo**
1.174,00 (73,19%)
- **Motores de búsqueda**
384,00 (23,94%)
- **Sitios web de referencia**
46,00 (2,87%)

Fuentes de tráfico principales

Fuentes	Visitas	Porcentaje de visitas	Palabras clave	Visitas	Porcentaje de visitas
(direct) ((none))			azahares del rocío		
01/07/2010 - 30/09/2010	1.174	73,19%	01/07/2010 - 30/09/2010	8	2,08%
01/04/2010 - 30/06/2010	1.979	76,38%	01/04/2010 - 30/06/2010	4	0,82%
Porcentaje de cambios	-40,68%	-4,17%	Porcentaje de cambios	100,00%	152,60%
google (organic)			parroquia santo cristo de la misericordia boadilla del monte		
01/07/2010 - 30/09/2010	333	20,76%	01/07/2010 - 30/09/2010	5	1,30%
01/04/2010 - 30/06/2010	406	15,67%	01/04/2010 - 30/06/2010	15	3,09%
Porcentaje de cambios	-17,98%	32,49%	Porcentaje de cambios	-66,67%	-57,90%
search (organic)			parroquia nuestra sra de la misericordia boadilla		
01/07/2010 - 30/09/2010	20	1,25%	01/07/2010 - 30/09/2010	4	1,04%
01/04/2010 - 30/06/2010	29	1,12%	01/04/2010 - 30/06/2010	1	0,21%
Porcentaje de cambios	-31,03%	11,40%	Porcentaje de cambios	300,00%	405,21%
bing (organic)			comuniones santo cristo misericordia		
01/07/2010 - 30/09/2010	18	1,12%	01/07/2010 - 30/09/2010	3	0,78%
01/04/2010 - 30/06/2010	17	0,66%	01/04/2010 - 30/06/2010	4	0,82%
Porcentaje de cambios	5,88%	71,04%	Porcentaje de cambios	-25,00%	-5,27%
yahoo (organic)			coro rociero santo cristo		
01/07/2010 - 30/09/2010	12	0,75%	01/07/2010 - 30/09/2010	3	0,78%

01/04/2010 - 30/06/2010	30	1,16%	01/04/2010 - 30/06/2010	4	0,82%
Porcentaje de cambios	-60,00%	-35,39%	Porcentaje de cambios	-25,00%	-5,27%

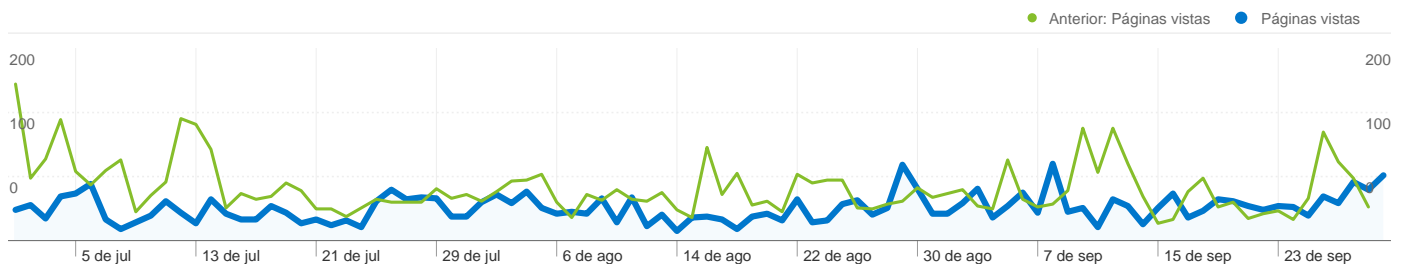


1.604 visitas de 38 países/territorios

Uso del sitio

Visitas	Páginas/visita	Promedio de tiempo en el sitio	Porcentaje de visitas nuevas	Porcentaje de rebote	
1.604 Anterior: 2.591 (-38,09%)	1,95 Anterior: 1,91 (1,87%)	00:01:42 Anterior: 00:01:52 (-8,50%)	62,78% Anterior: 66,50% (-5,59%)	58,17% Anterior: 60,21% (-3,39%)	
País/territorio	Visitas	Páginas/visita	Promedio de tiempo en el sitio	Porcentaje de visitas nuevas	Porcentaje de rebote
Spain					
1 de julio de 2010 - 30 de septiembre de 2010	1.220	2,11	00:01:57	54,84%	51,48%
1 de abril de 2010 - 30 de junio de 2010	2.065	2,06	00:02:08	59,90%	54,48%
Porcentaje de cambios	-40,92%	2,72%	-8,78%	-8,46%	-5,51%
Mexico					
1 de julio de 2010 - 30 de septiembre de 2010	71	1,61	00:00:45	88,73%	78,87%
1 de abril de 2010 - 30 de junio de 2010	106	1,28	00:00:34	94,34%	82,08%
Porcentaje de cambios	-33,02%	25,14%	32,24%	-5,94%	-3,90%
Peru					
1 de julio de 2010 - 30 de septiembre de 2010	66	1,39	00:02:03	90,91%	80,30%

1 de abril de 2010 - 30 de junio de 2010	35	1,14	00:00:17	100,00%	91,43%
Porcentaje de cambios	88,57%	21,97%	645,82%	-9,09%	-12,17%
Colombia					
1 de julio de 2010 - 30 de septiembre de 2010	47	1,17	00:00:31	93,62%	89,36%
1 de abril de 2010 - 30 de junio de 2010	52	1,23	00:00:47	94,23%	82,69%
Porcentaje de cambios	-9,62%	-4,92%	-34,78%	-0,65%	8,07%
Venezuela					
1 de julio de 2010 - 30 de septiembre de 2010	38	1,26	00:01:05	89,47%	86,84%
1 de abril de 2010 - 30 de junio de 2010	39	1,15	00:00:22	100,00%	92,31%
Porcentaje de cambios	-2,56%	9,47%	190,99%	-10,53%	-5,92%
Argentina					
1 de julio de 2010 - 30 de septiembre de 2010	36	1,31	00:00:13	91,67%	80,56%
1 de abril de 2010 - 30 de junio de 2010	37	1,19	00:00:13	97,30%	89,19%
Porcentaje de cambios	-2,70%	9,79%	3,85%	-5,79%	-9,68%
United States					
1 de julio de 2010 - 30 de septiembre de 2010	27	1,33	00:00:26	85,19%	81,48%
1 de abril de 2010 - 30 de junio de 2010	76	1,53	00:01:11	86,84%	84,21%
Porcentaje de cambios	-64,47%	-12,64%	-63,60%	-1,91%	-3,24%
Chile					
1 de julio de 2010 - 30 de septiembre de 2010	19	1,26	00:00:15	89,47%	78,95%
1 de abril de 2010 - 30 de junio de 2010	19	1,32	00:02:16	100,00%	78,95%
Porcentaje de cambios	0,00%	-4,00%	-88,70%	-10,53%	0,00%
Ecuador					
1 de julio de 2010 - 30 de septiembre de 2010	17	1,65	00:01:34	100,00%	70,59%
1 de abril de 2010 - 30 de junio de 2010	32	1,31	00:00:35	90,62%	81,25%
Porcentaje de cambios	-46,88%	25,49%	164,86%	10,34%	-13,12%
United Kingdom					
1 de julio de 2010 - 30 de septiembre de 2010	9	2,11	00:00:45	66,67%	33,33%
1 de abril de 2010 - 30 de junio de 2010	9	2,11	00:02:18	55,56%	44,44%
Porcentaje de cambios	0,00%	0,00%	-67,68%	20,00%	-25,00%
1 - 10 de 38					




Las páginas de este sitio se han visitado un total de 3.128 veces.

 **3.128** Páginas vistas

Anterior: 4.960 (-36,94%)

 **2.455** Visitas únicas

Anterior: 3.740 (-34,36%)

 **58,17%** Porcentaje de rebote

Anterior: 60,21% (-3,39%)

Contenido principal

Páginas	Páginas vistas	Porcentaje de páginas vistas
/v2/index.asp		
01/07/2010 - 30/09/2010	1.230	39,32%
01/04/2010 - 30/06/2010	2.096	42,26%
Porcentaje de cambios	-41,32%	-6,95%
/v2/Horarios/horario.asp		
01/07/2010 - 30/09/2010	457	14,61%
01/04/2010 - 30/06/2010	615	12,40%
Porcentaje de cambios	-25,69%	17,83%
/v2/Hojadomingo/hojadomingo.asp		
01/07/2010 - 30/09/2010	259	8,28%
01/04/2010 - 30/06/2010	157	3,17%
Porcentaje de cambios	64,97%	161,59%
/v2/Noticias/noticias.asp		
01/07/2010 - 30/09/2010	231	7,38%
01/04/2010 - 30/06/2010	353	7,12%
Porcentaje de cambios	-34,56%	3,77%
/v2/		
01/07/2010 - 30/09/2010	227	7,26%
01/04/2010 - 30/06/2010	178	3,59%

